

**SERVIZIO SANITARIO REGIONALE
EMILIA-ROMAGNA**
Azienda Unità Sanitaria Locale di Imola

BOLLETTINO SETTIMANALE COVID-19 DELL' AZIENDA USL DI IMOLA


il
vaccino
ci
avvicina



**l'Italia rinasce
con un fiore
vaccinazione
anti-Covid 19**


ANDREA ROSSI

Comitato di Distretto, Azienda USL di Imola, 02/08/2022



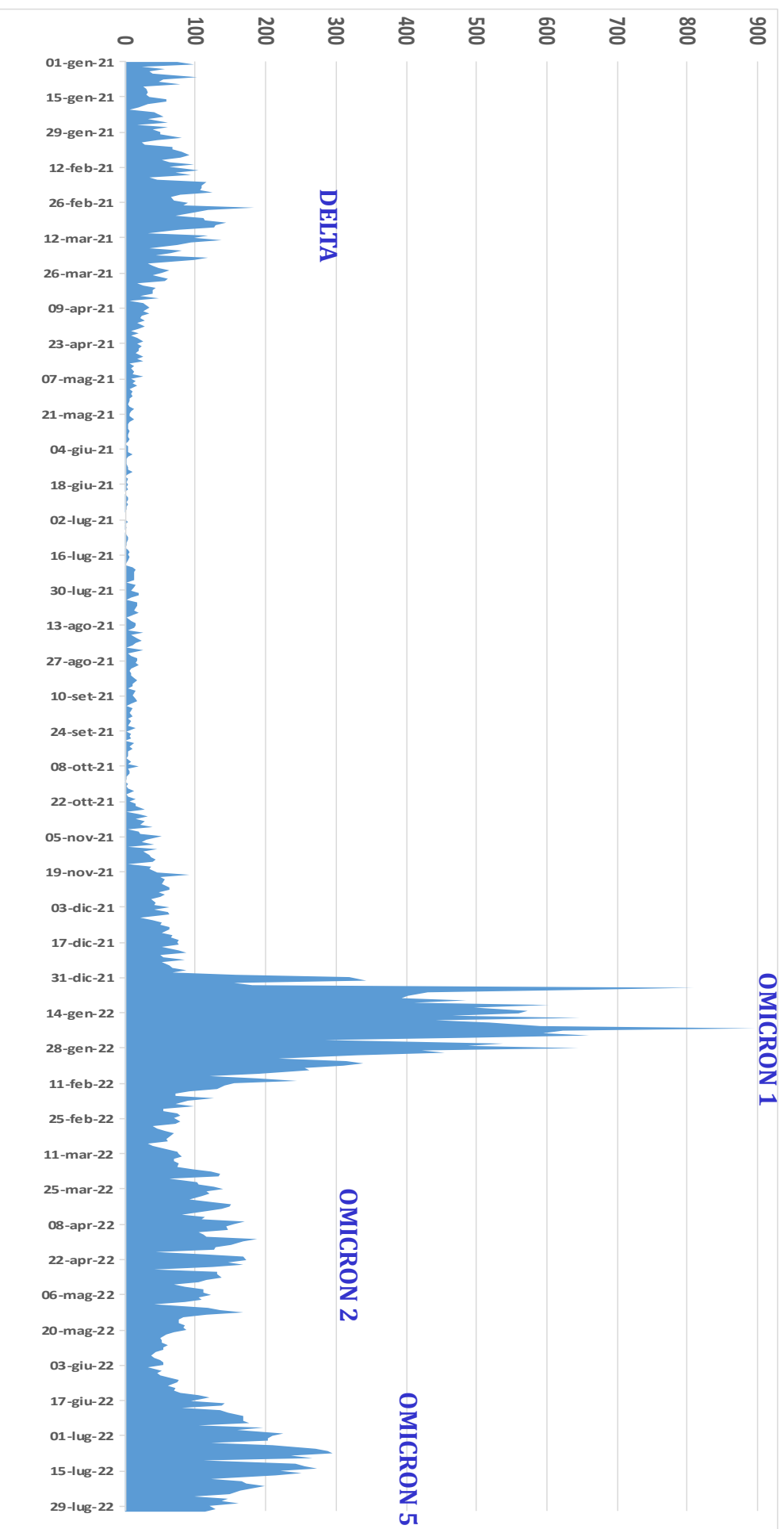
MESSAGGI CHIAVE


- 1) **Ancora in riduzione i contagi: incidenza settimanale** (676,5 nuovi casi x 100.000; -21,2%); **media casi/die** (129,3; -34,7);
- 2) **Trasmissibilità sempre sotto la soglia epidemica**: RD(t): 0,80 (IC 95%: 0,64 - 1,01); % test positivi: 23,9%; (-0,6%); contagi sempre diffusi in tutte le età (età mediana: 50,0 anni); reinfezioni al 9%;
- 3) **Frenata «dolce» nei servizi**: ricoveri ordinari (per/con Covid: 27; -2); ricoveri in terapia intensiva (3; +1); età mediana ricoverati: 81,5 anni; casi attivi (1.092; -342), test diagnostici (3.785; -915), attività settimanale USCA (19 contatti; -17; 8 visite; -4); ricoveri Covid da PS (16; +2); OsCo (0; -); Covid Hotel (0; -); contagi nelle residenze (5; -4); contagi nei sanitari (20; -13); decessi Covid (4; +1).
- 4) **Campagna vaccinale**: 1.551 (+581) vaccinazioni eseguite.



**SERVIZIO SANITARIO REGIONALE
EMILIA-ROMAGNA**
Azienda Unità Sanitaria Locale di Imola

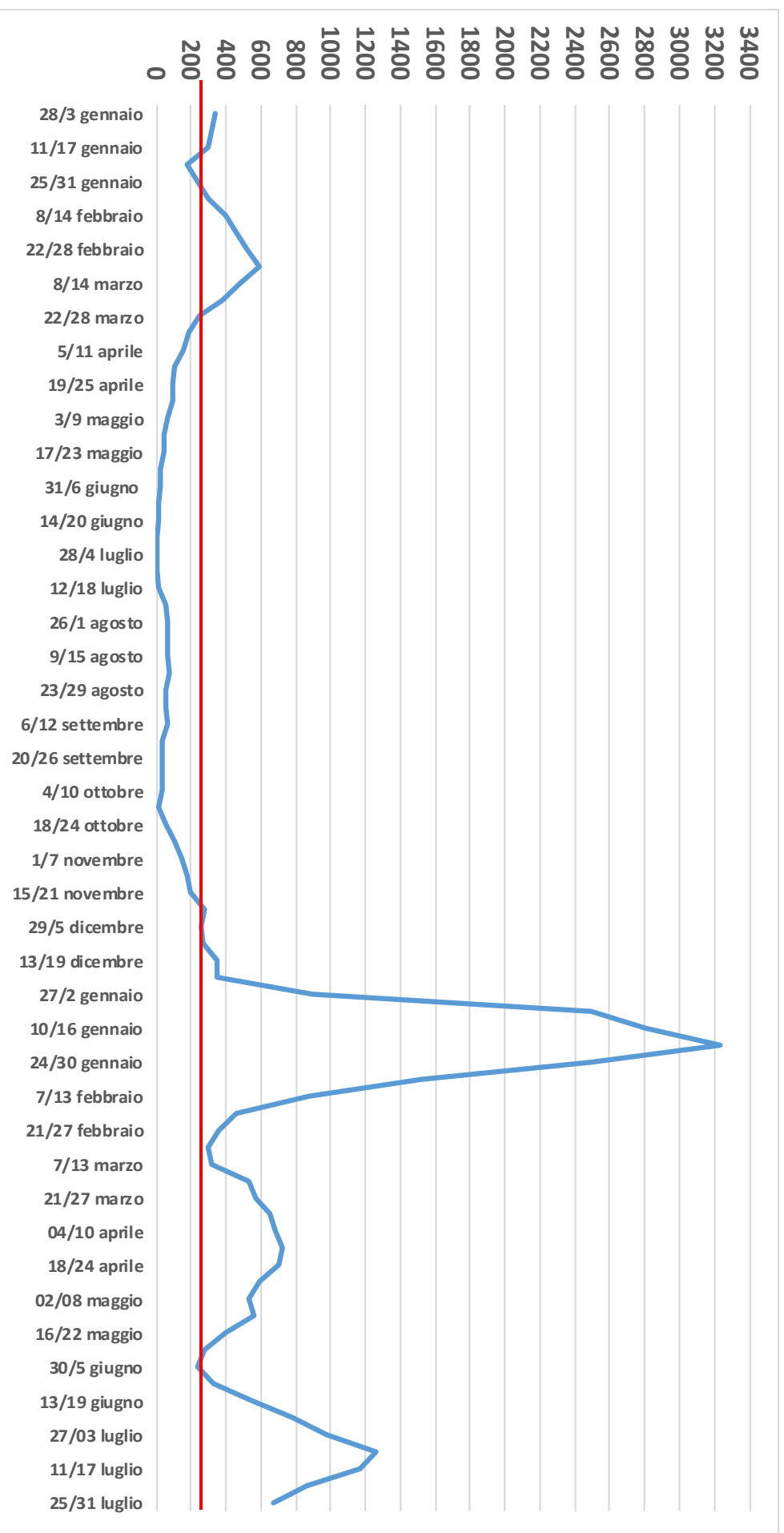
NUOVI CASI COVID






**SERVIZIO SANITARIO REGIONALE
EMILIA-ROMAGNA**
Azienda Unità Sanitaria Locale di Imola

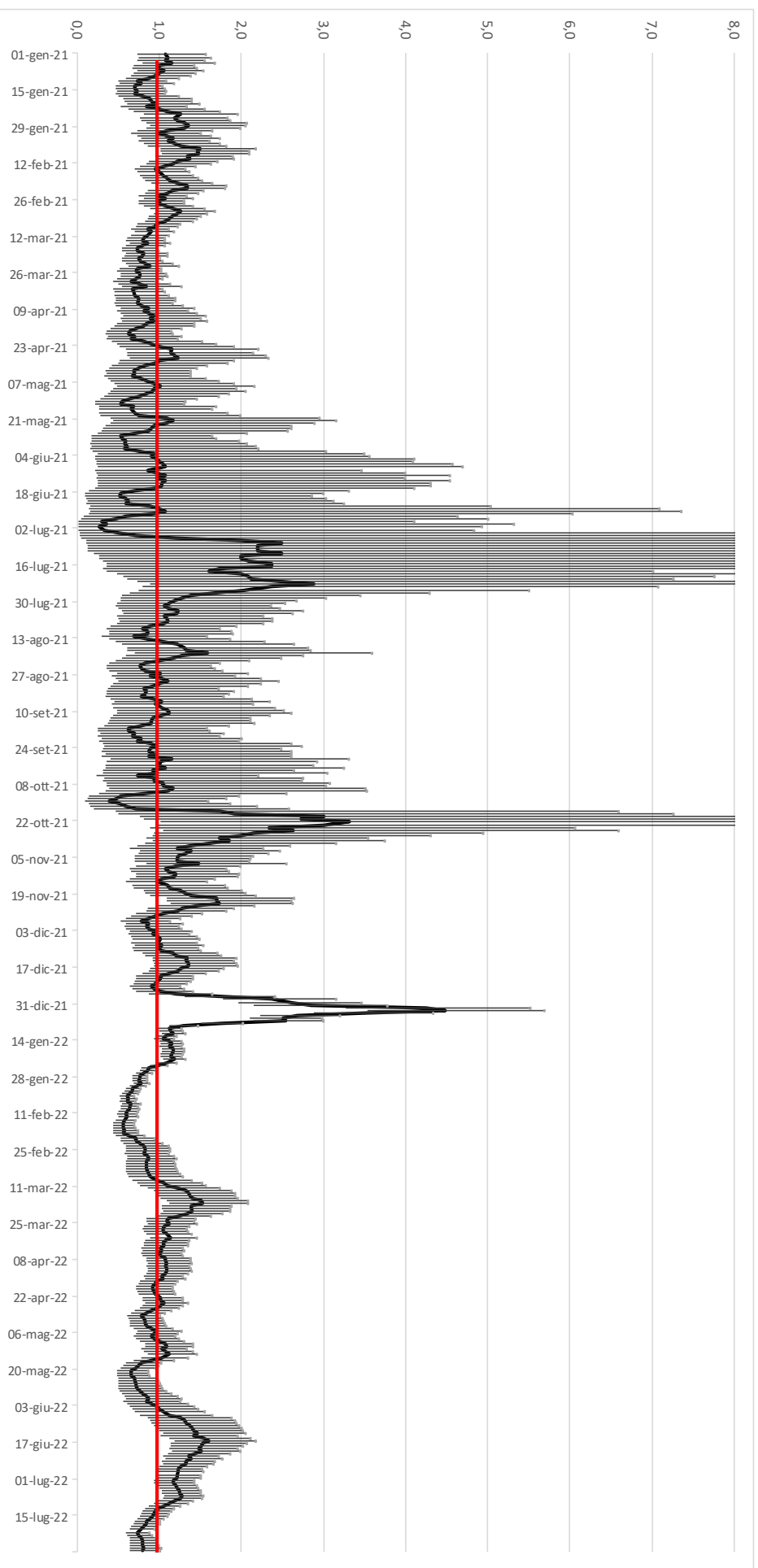
INCIDENZA SETTIMANALE NUOVI CASI






**SERVIZIO SANITARIO REGIONALE
EMILIA-ROMAGNA**
Azienda Unità Sanitaria Locale di Imola

INDICE DI REPLICAZIONE DIAGNOSTICO RD(t)



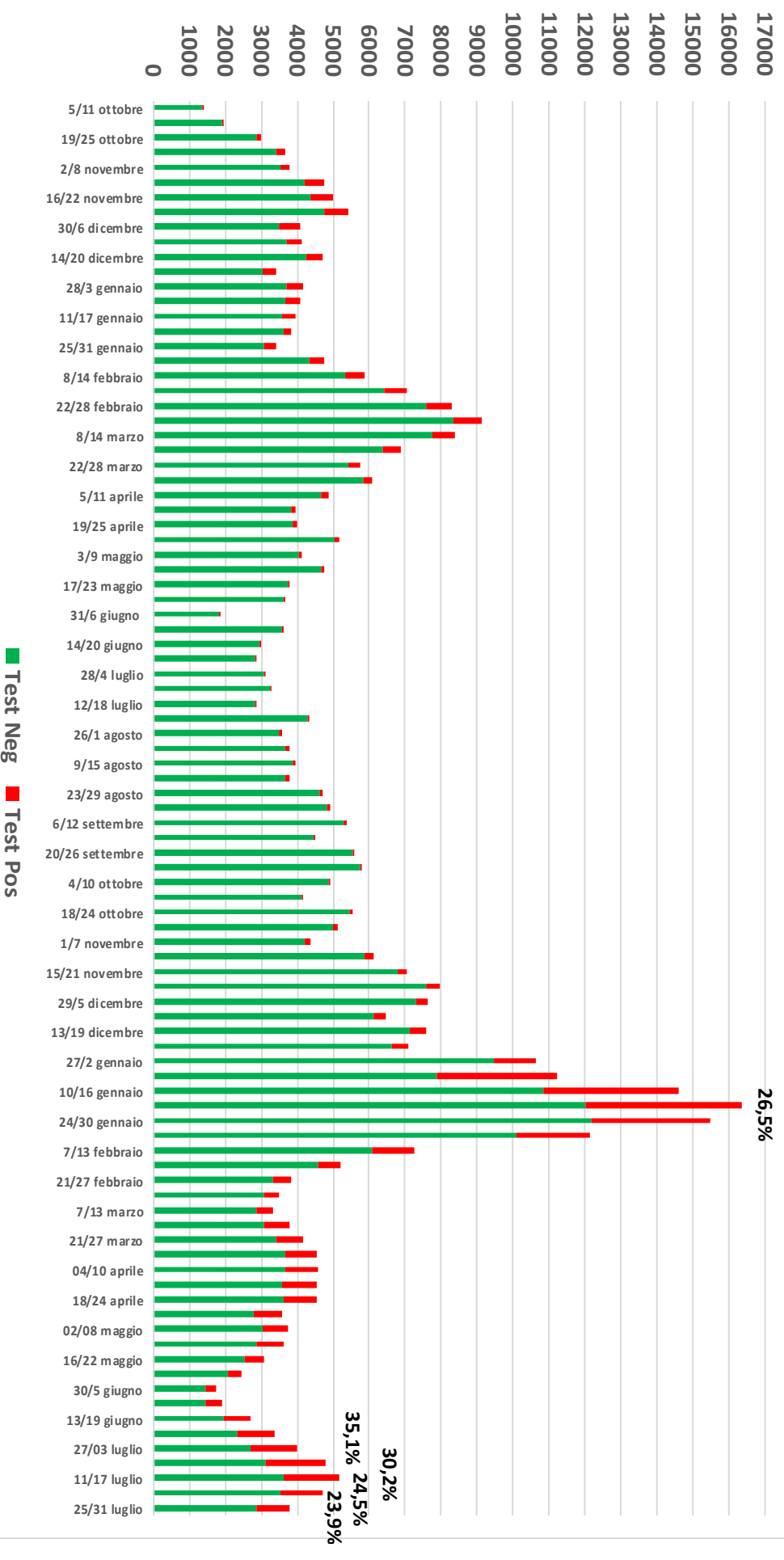
Giorno centrale della media mobile (calcolata su 7 giorni)


Intervallo di Confidenza al 95% calcolato con metodo binomiale esatto con distribuzione F di Fisher



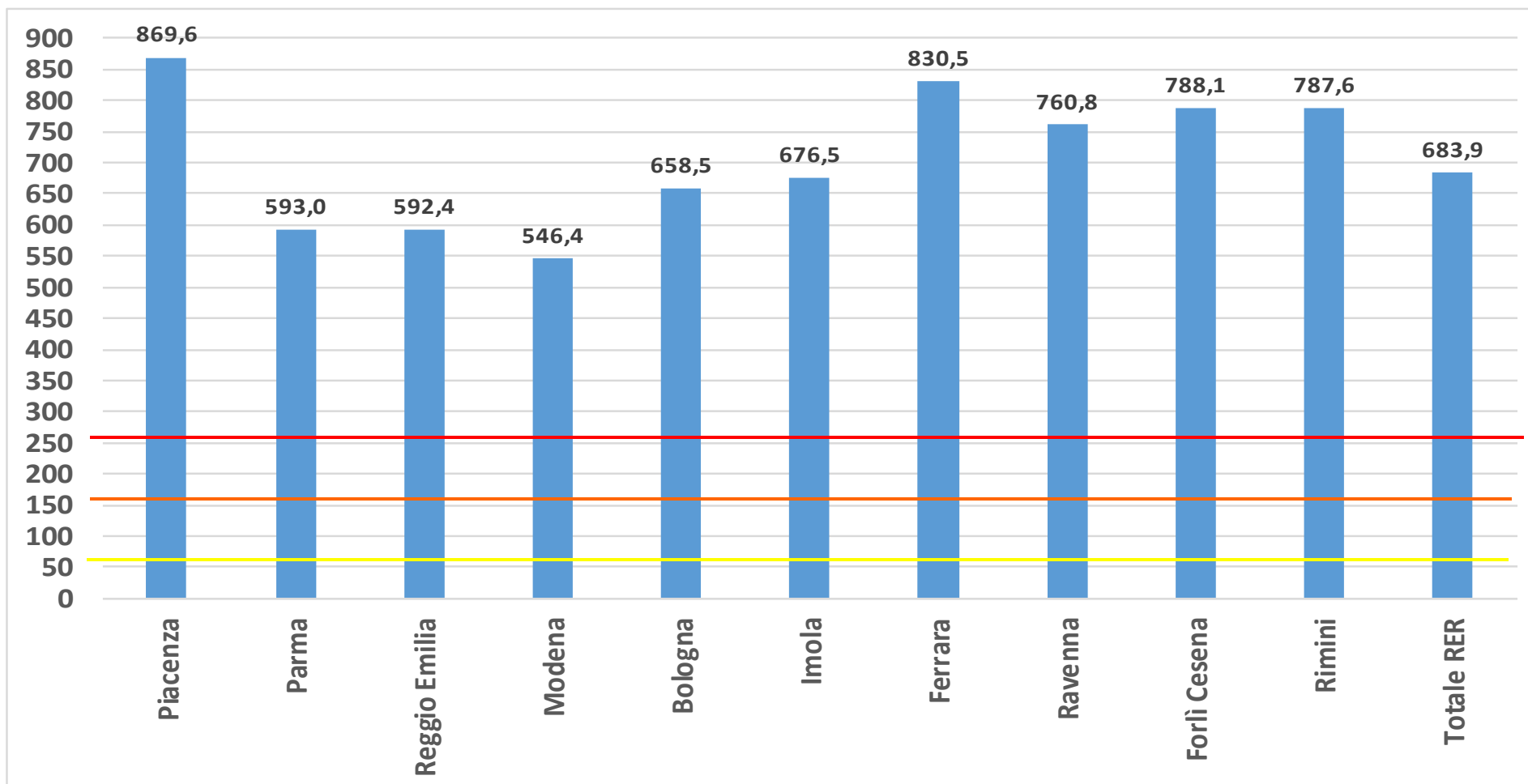
SERVIZIO SANITARIO REGIONALE
EMILIA-ROMAGNA
Azienda Unità Sanitaria Locale di Imola


TEST POSITIVI/TEST ESEGUITI



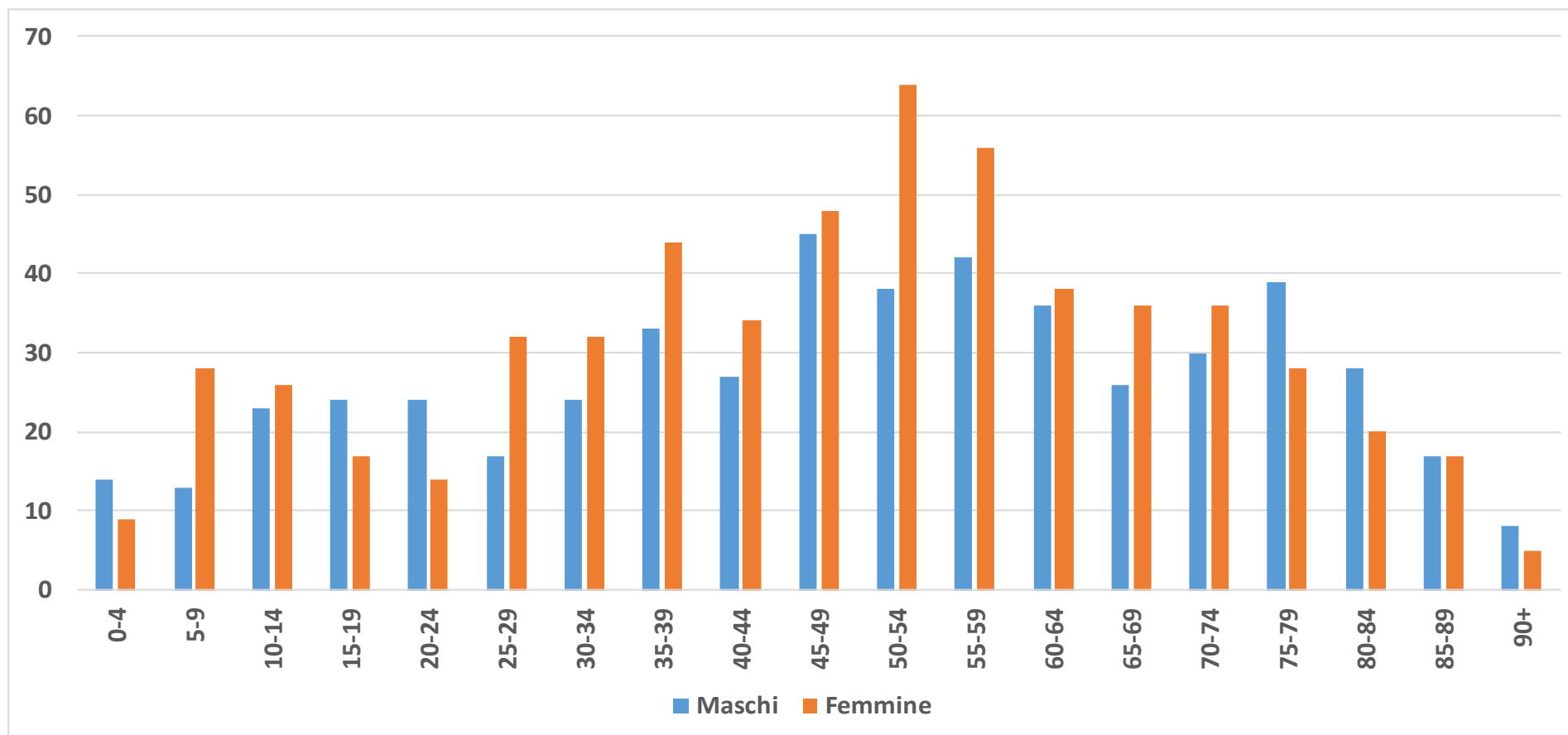


INCIDENZA SETTIMANALE PER AUSL






CASI ATTIVI PER ETÀ'

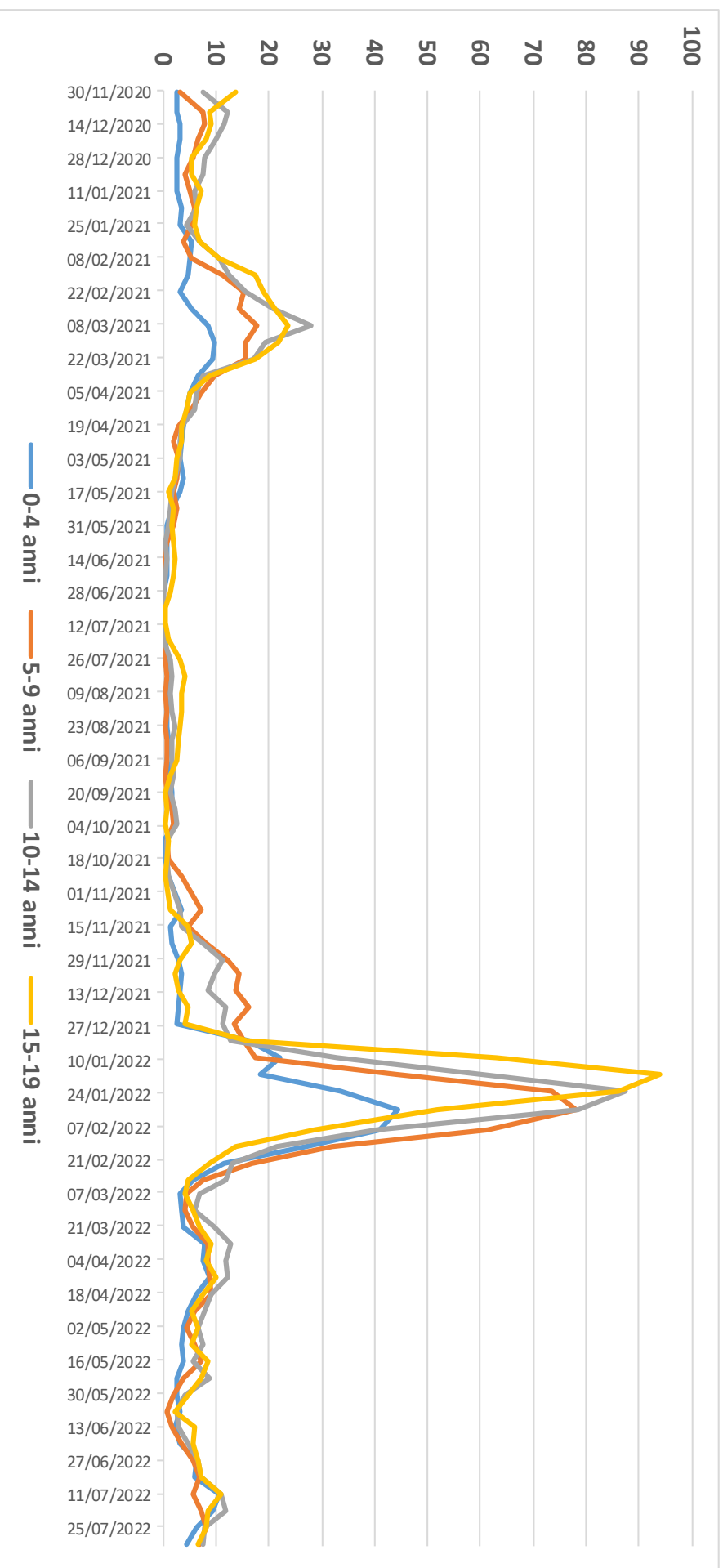



Età' mediana =50,0 (-1,5)



**SERVIZIO SANITARIO REGIONALE
EMILIA-ROMAGNA**
Azienda Unità Sanitaria Locale di Imola

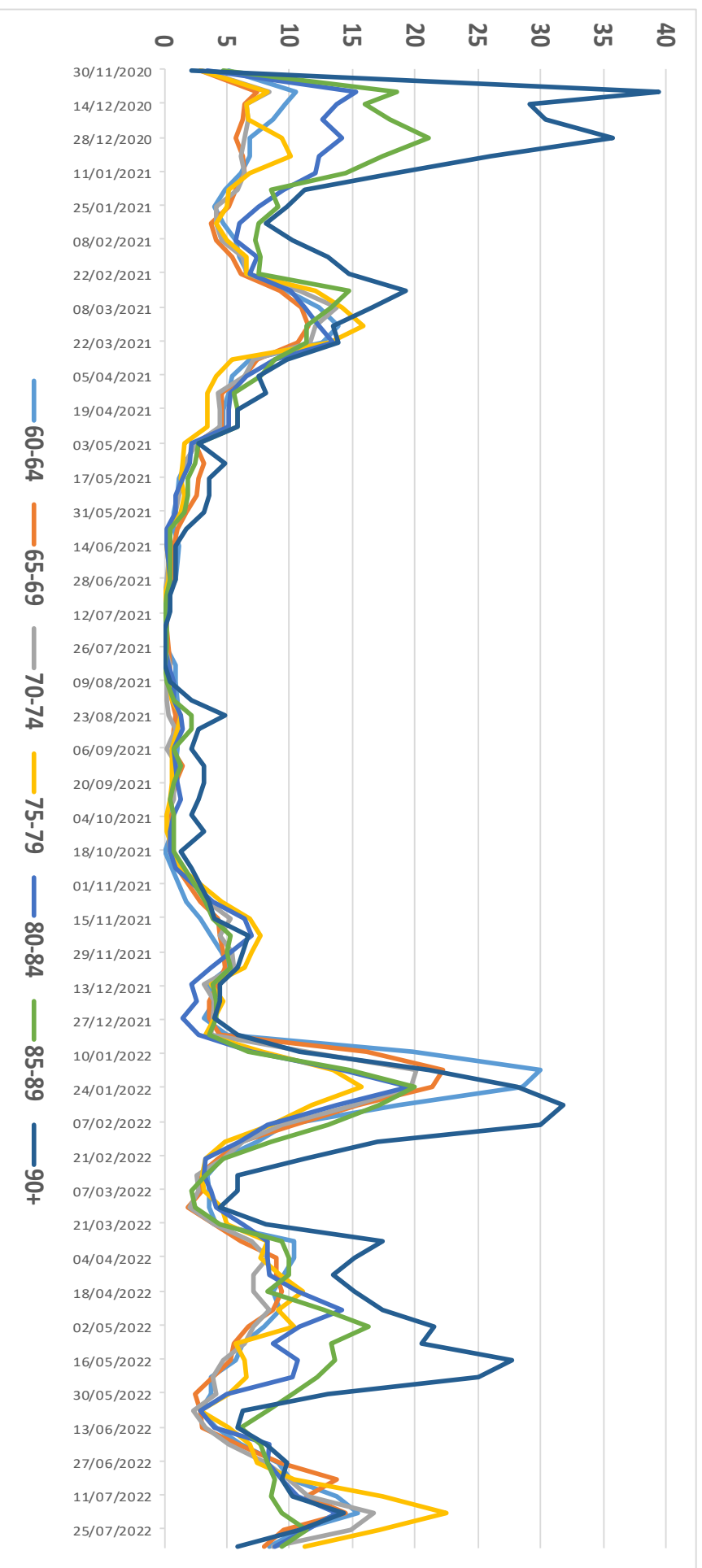
EVOLUZIONE CASI IN ETA' SCOLASTICA






**SERVIZIO SANITARIO REGIONALE
EMILIA-ROMAGNA**
Azienda Unità Sanitaria Locale di Imola


EVOLUZIONE CASI IN ETA' AVANZATA



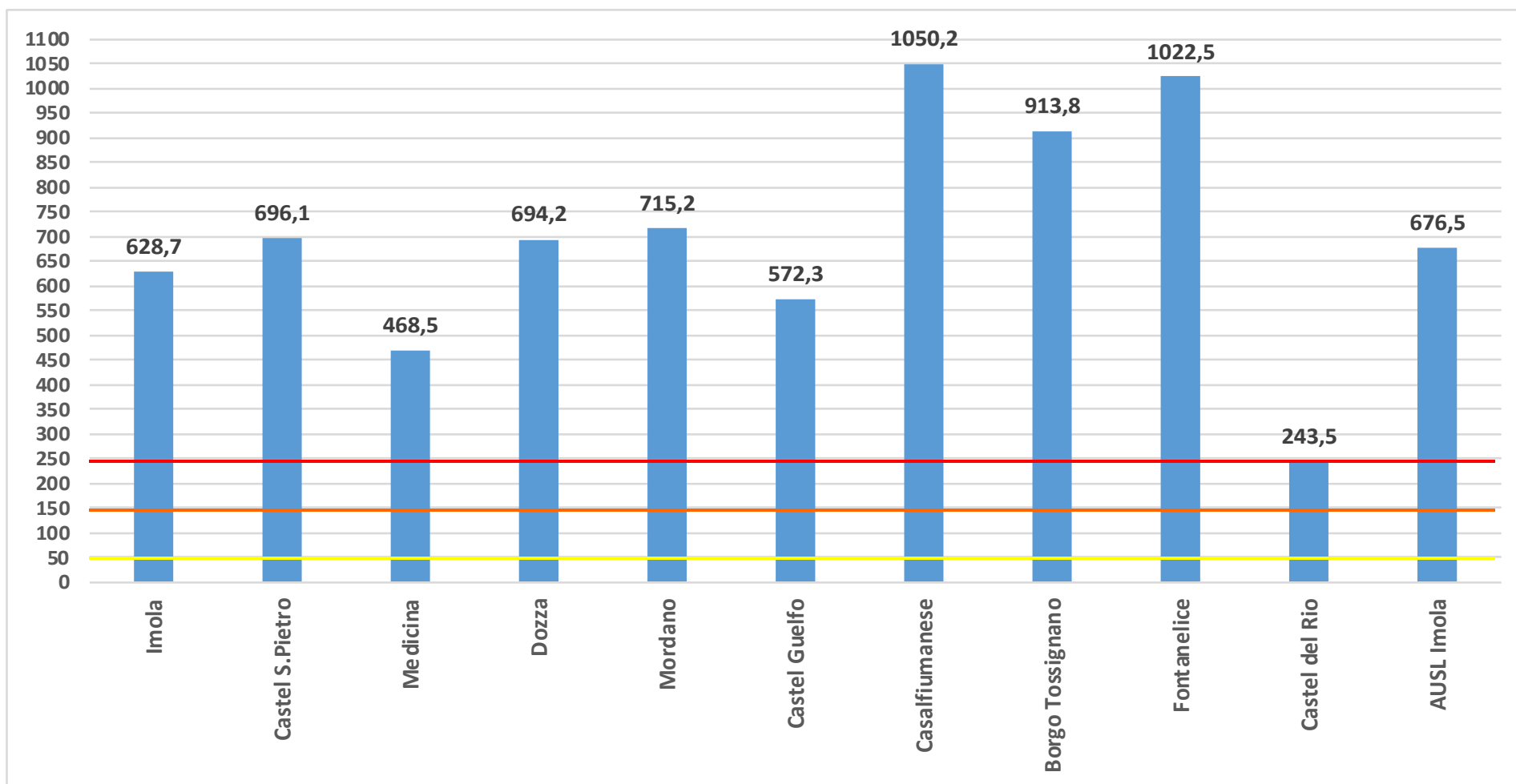



CASI COVID PER COMUNE

Comune	Casi Attivi	Casi a 7gg	Pop.	CA x 100.000	7gg x 100.000
Imola	558	441	70.142	795,5	628,7
Castel S.Pietro	186	146	20.973	886,9	696,1
Medicina	103	79	16.862	610,8	468,5
Dozza	54	46	6.626	815,0	694,2
Mordano	40	34	4.754	841,4	715,2
Castel Guelfo	32	26	4.543	704,4	572,3
Casalfiumanese	44	36	3.428	1283,5	1050,2
Borgo Tossignano	36	30	3.283	1096,6	913,8
Fontanelice	17	20	1.956	869,1	1022,5
Castel del Rio	3	3	1.232	243,5	243,5
AUSL Imola	1092	905	133.777	816,3	676,5

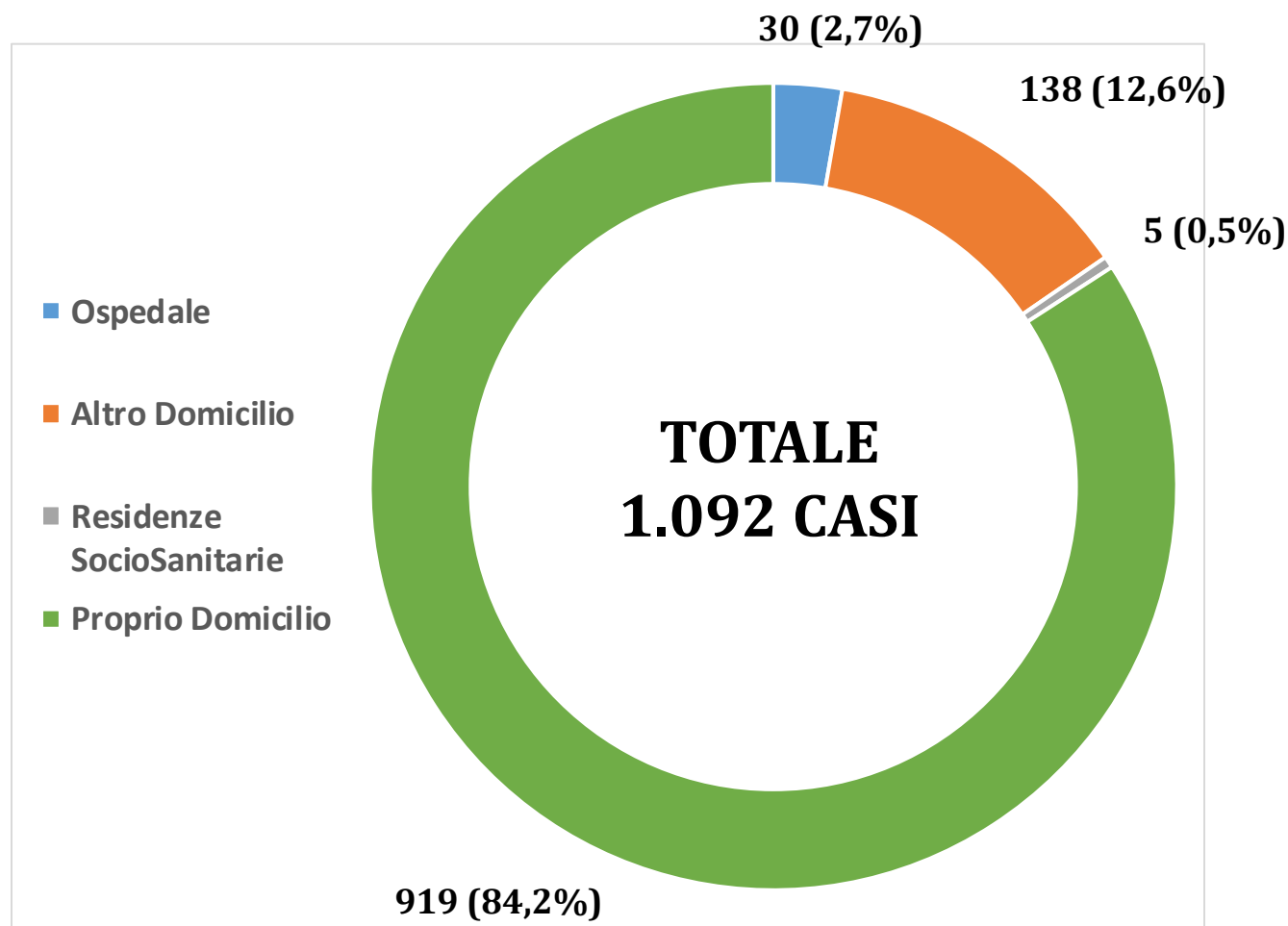



INCIDENZA SETTIMANALE PER COMUNE





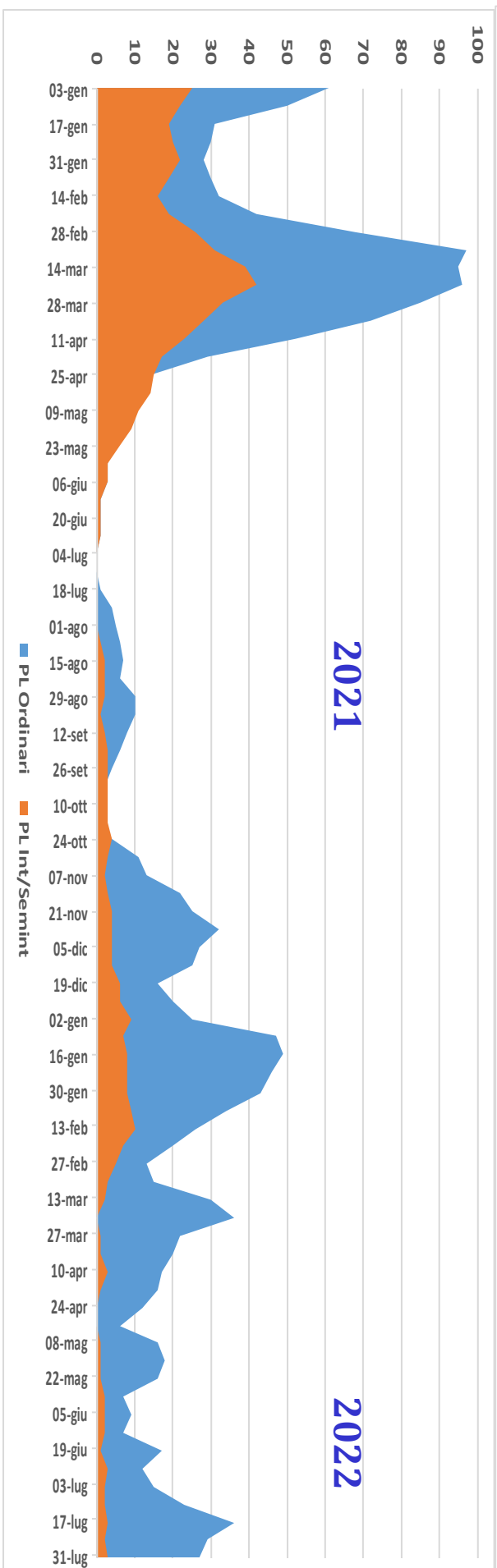
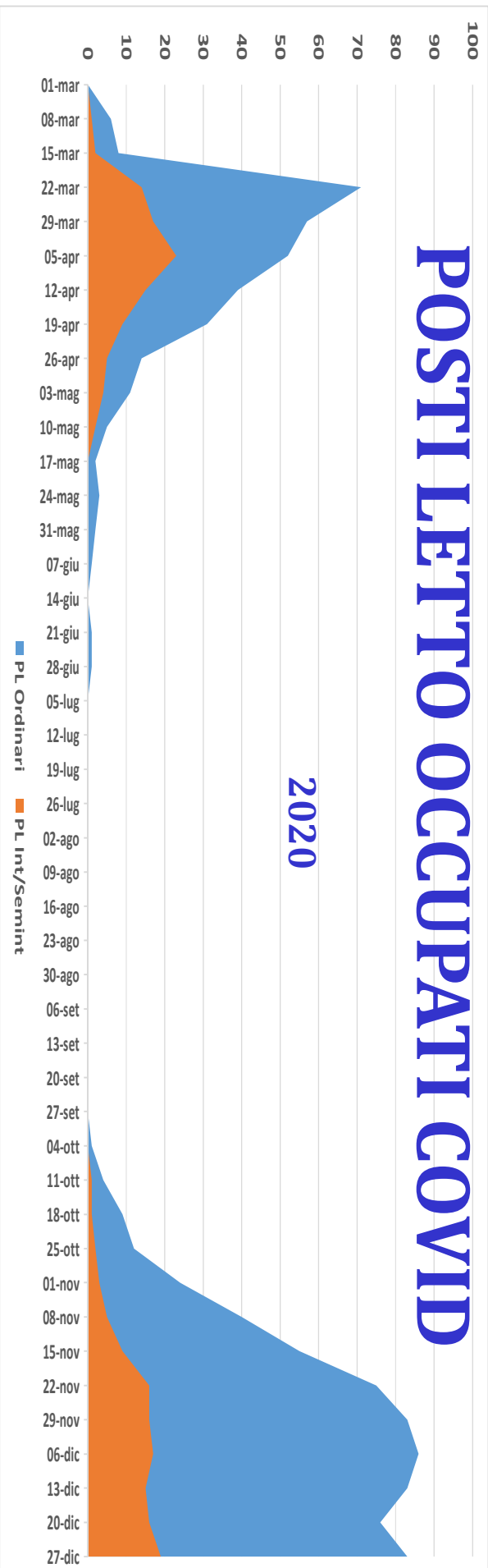
CASI PER SETTING DI ISOLAMENTO






**SERVIZIO SANITARIO REGIONALE
EMILIA-ROMAGNA**
Azienda Unità Sanitaria Locale di Imola


POSTI LETTO OCCUPATI COVID



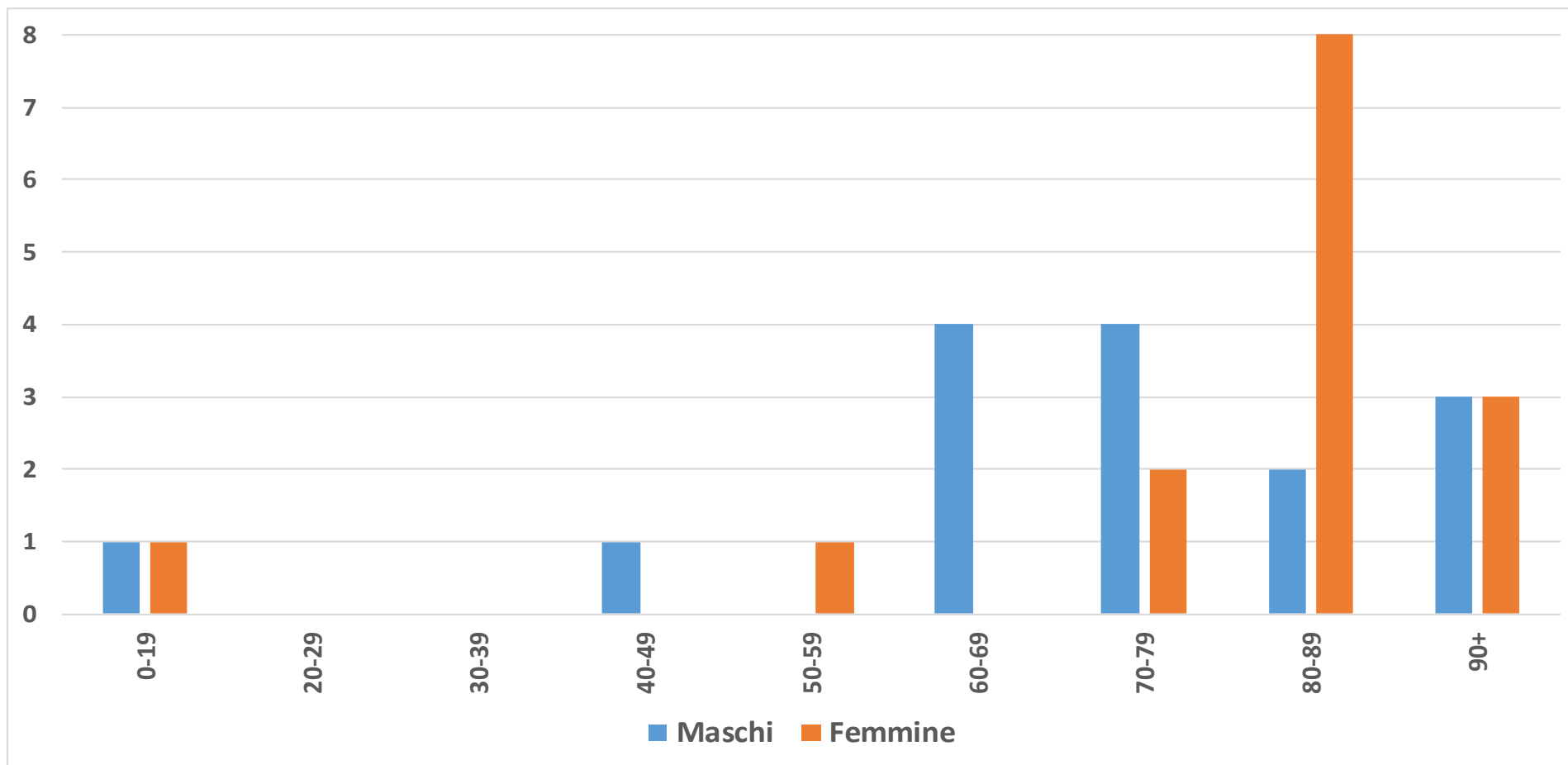


RICOVERI PER EROGATORE


	<i>N°</i>	<i>Saldo</i>
<i>Terapia Intensiva Imola</i>	2	1
<i>Terapia Intensiva AUSL BO</i>	0	-1
<i>Terapia Intensiva AOSP BO</i>	1	1
<i>Reparti Covid Imola</i>	22	0
<i>Reparti No Covid Imola</i>	2	-3
<i>Altri Reparti Covid RER</i>	3	1
TOTALE	30	-1
<i>Oscro Covid</i>	0	0



RICOVERI PER CLASSI DI ETA'

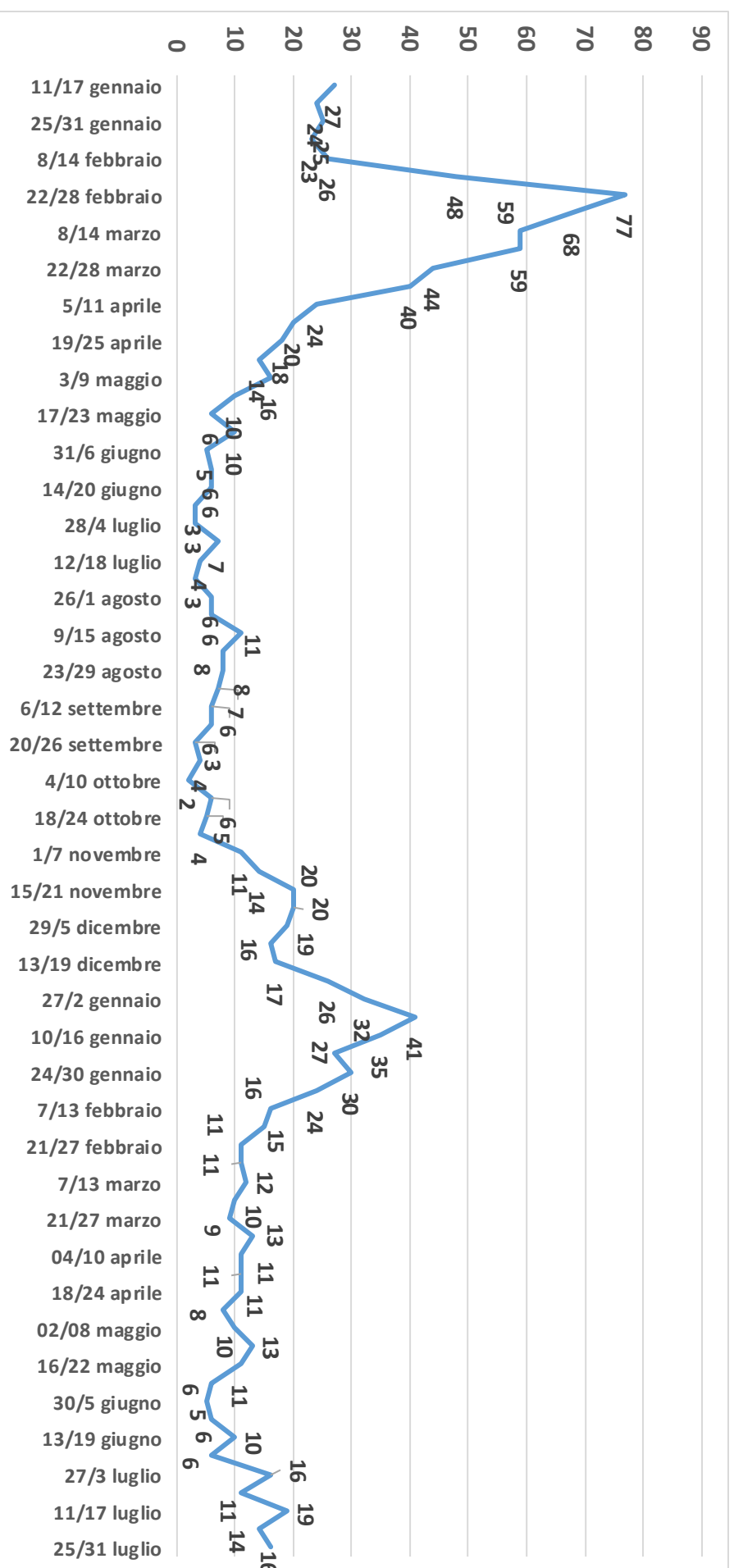


Eta' mediana = 81,5 (+2,5)




**SERVIZIO SANITARIO REGIONALE
EMILIA-ROMAGNA**
Azienda Unità Sanitaria Locale di Imola

RICOVERI COVID DA PRONTO SOCCORSO



17/33


Sospetti ed accertati, valori assoluti su base settimanale, al 02/08/2022



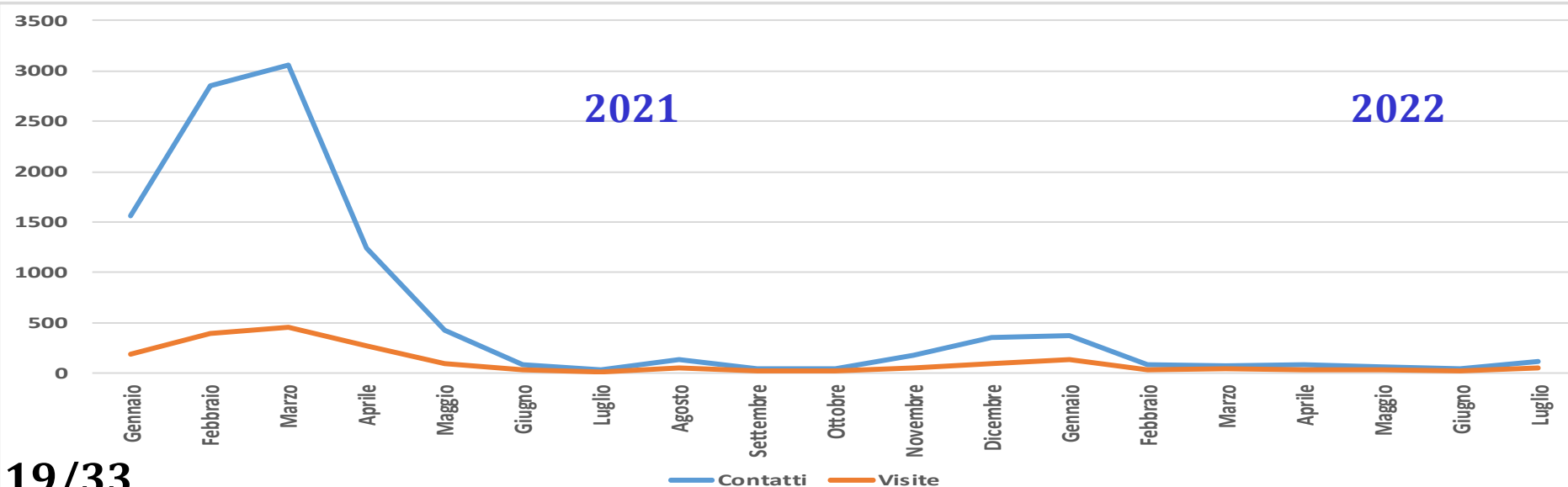
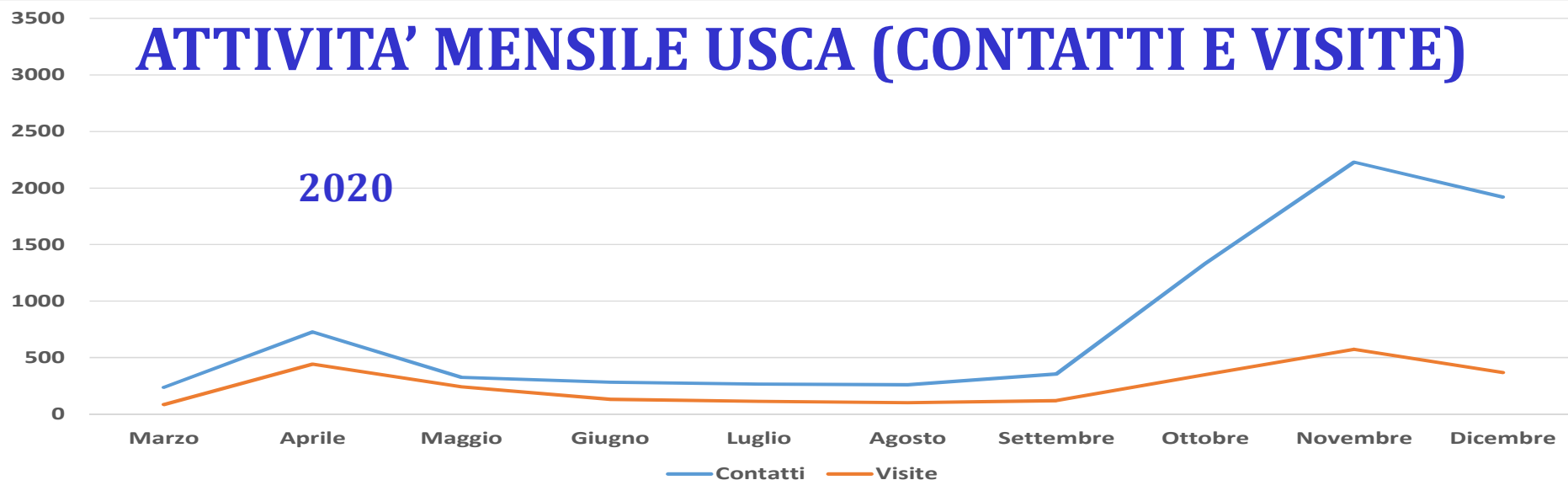
CONTAGI NELLA RESIDENZIALITA'


Il Sollievo Resid. Riabilitativa	4 ospiti (+4)
CSRR Don Leo Comissari	1 ospite (-1)
<u>TOTALE</u>	<u>5 ospiti (-4)</u>
(Ospiti ricoverati: 1; -)	

8 (+7) operatori in isolamento, in 4 struttura (+3)



ATTIVITA' MENSILE USCA (CONTATTI E VISITE)

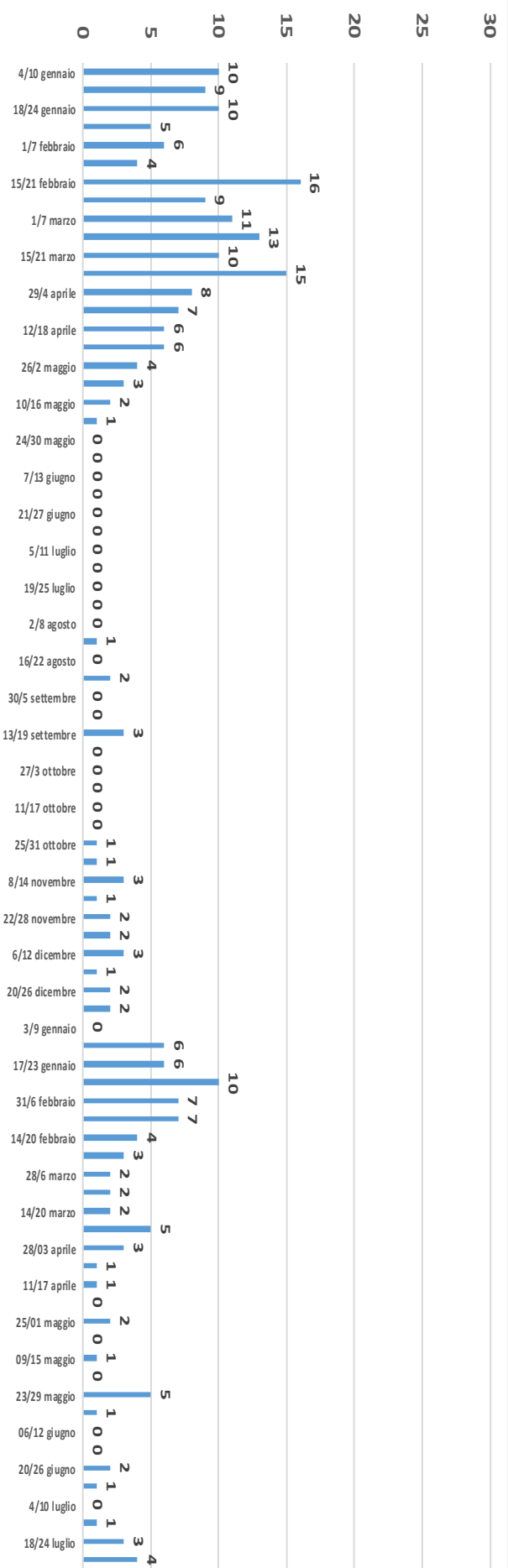





**SERVIZIO SANITARIO REGIONALE
EMILIA-ROMAGNA**
Azienda Unità Sanitaria Locale di Imola

DECESSI COVID PER SETTIMANA

2020



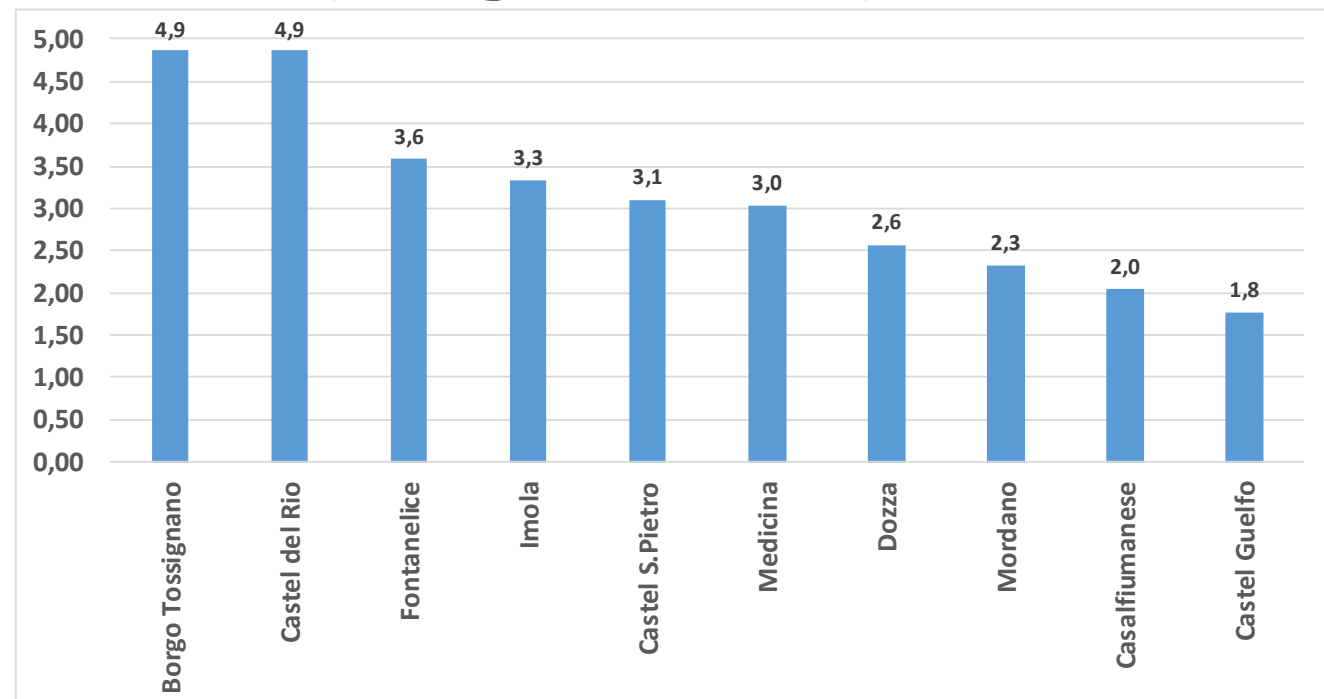



DECESSI COVID PER COMUNE

Totale: 443 (+4) (224M; 219F)

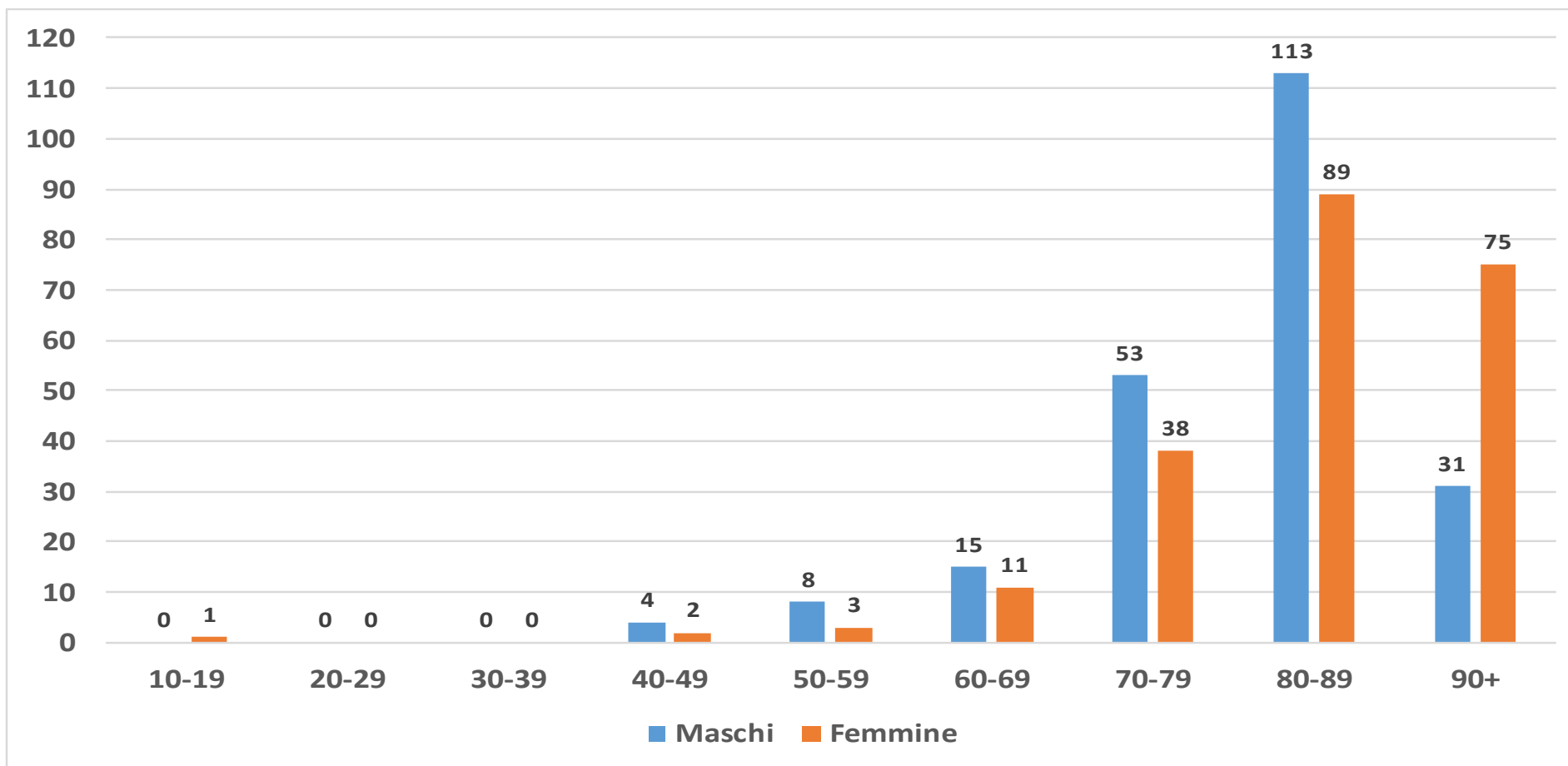
Età media: 82,5 aa. (range 12-102)

Imola: 233
Castel S.Pietro: 65
Medicina: 51
Dozza: 17
Borgo Tossignano: 16
Mordano: 11
Castel Guelfo: 8
Fontanelice: 7
Casalfiumanese: 7
Castel del Rio: 6
Non residenti: 22






DECESSI COVID PER CLASSI DI ETA'



Eta' mediana = 85 (-)

Valori assoluti al 02/08/2022




DOSI SOMMINISTRATE E PRENOTAZIONI

	I DOSI		II DOSI		III DOSI		IV DOSI		TOTALE
	Inoculazioni	Copertura PD	Inoculazioni	Copertura CB	Inoculazioni	Copertura CC	Inoculazioni	Copertura CC	Inoculazioni
<i>Settimana 18-24/07</i>	127.032	88,5	120.672	86,5	87.444	75,3	8.145	20,7	343.293
<i>Settimana 25-31/07</i>	127.085	88,5	120.735	86,5	87.707	75,4	9.317	23,7	344.844
<i>Scarto</i>	53	0,0	63	0,0	263	0,1	1.172	3,0	1.551
	Prenotazioni	Adesione PD	Prenotazioni	Adesione CB	Prenotazioni	Adesione CC	Prenotazioni	Adesione CC	Prenotazioni
<i>Settimana 18-24/07</i>	3	88,5	11	86,5	9	75,5	595	27,0	618
<i>Settimana 25-31/07</i>	2	88,5	5	86,5	64	75,5	325	29,2	396
<i>Scarto</i>	-1	0,0	-6	0,0	55	0,0	-270	2,2	-222

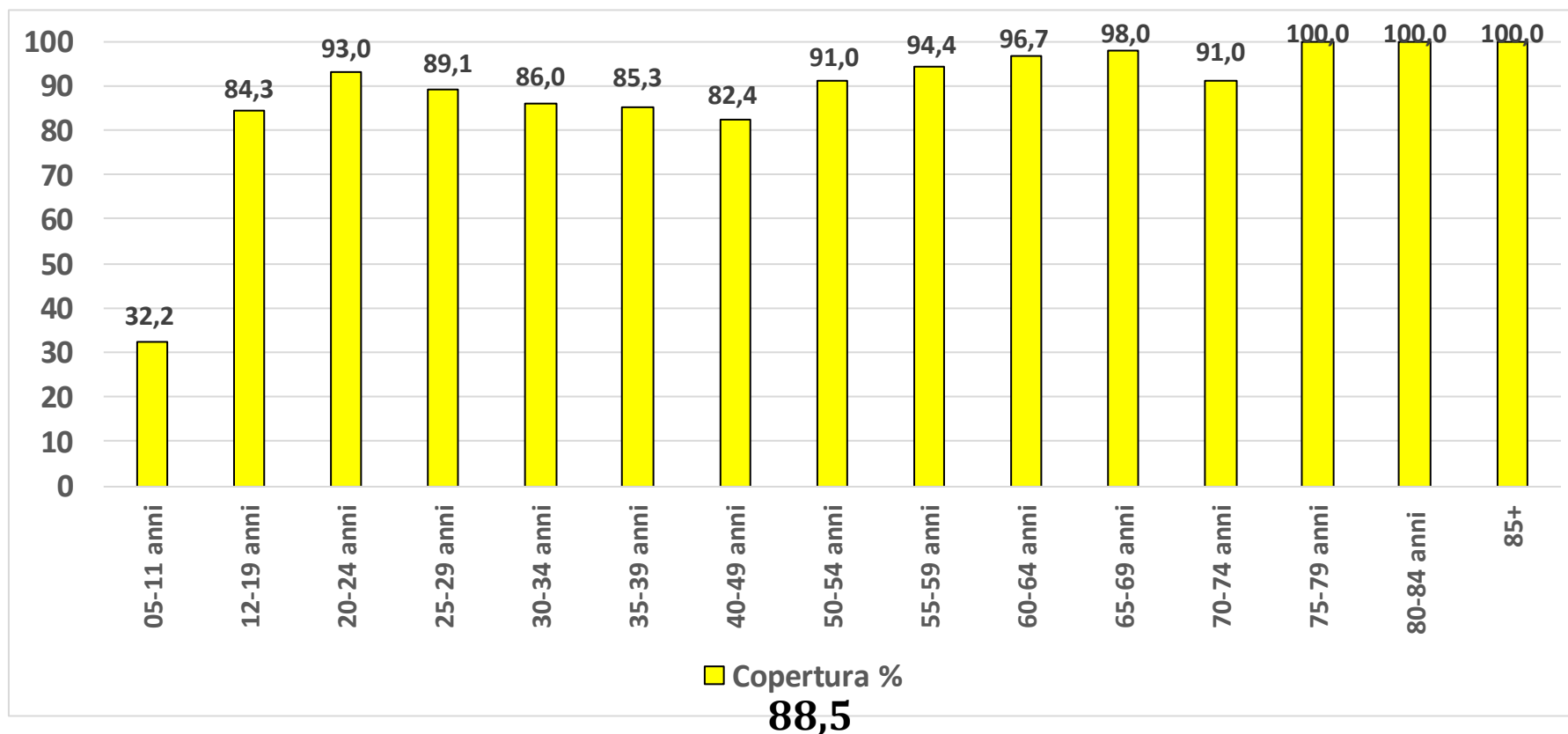
PD: Prime Dosi

CB: Ciclo di Base (II dosi, dosi uniche)


CC: Ciclo Completo (dosi aggiuntive, dosi booster)



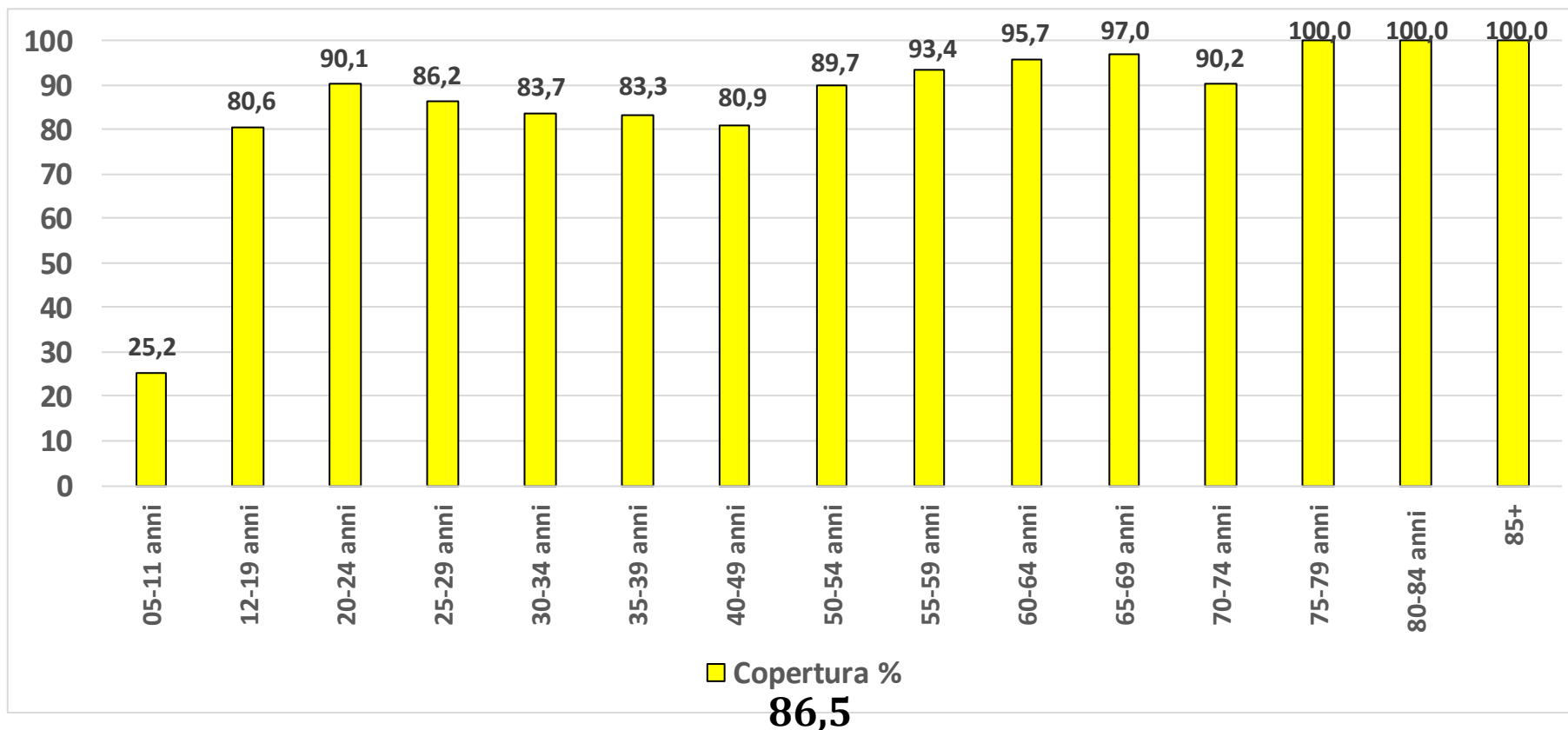
COPERTURE PRIME DOSI PER ETÀ'




Copertura %: numero somministrazioni/popolazione target per età x 100



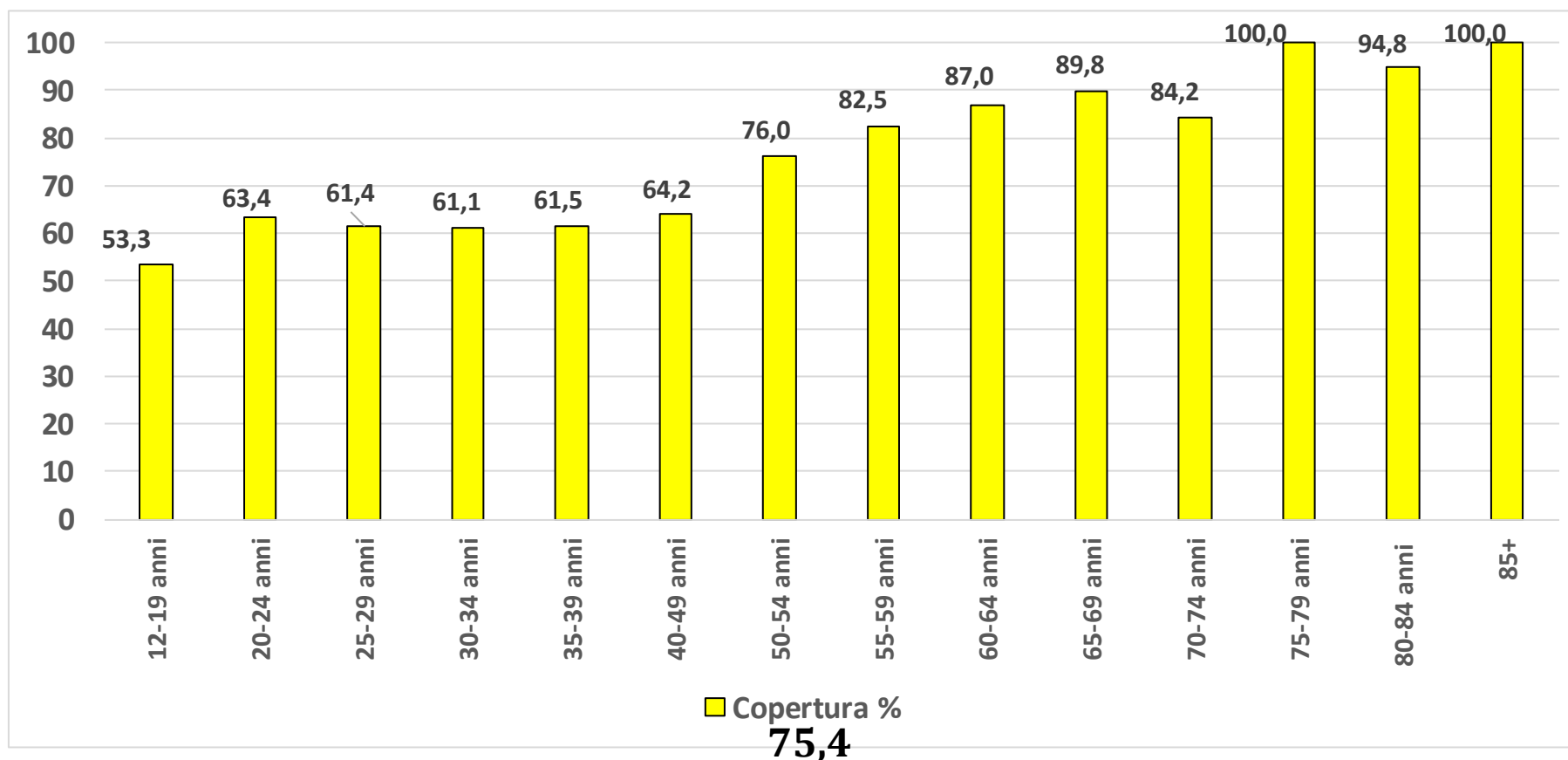
COPERTURE CICLO DI BASE PER ETÀ'




Copertura %: numero somministrazioni/popolazione target per età x 100



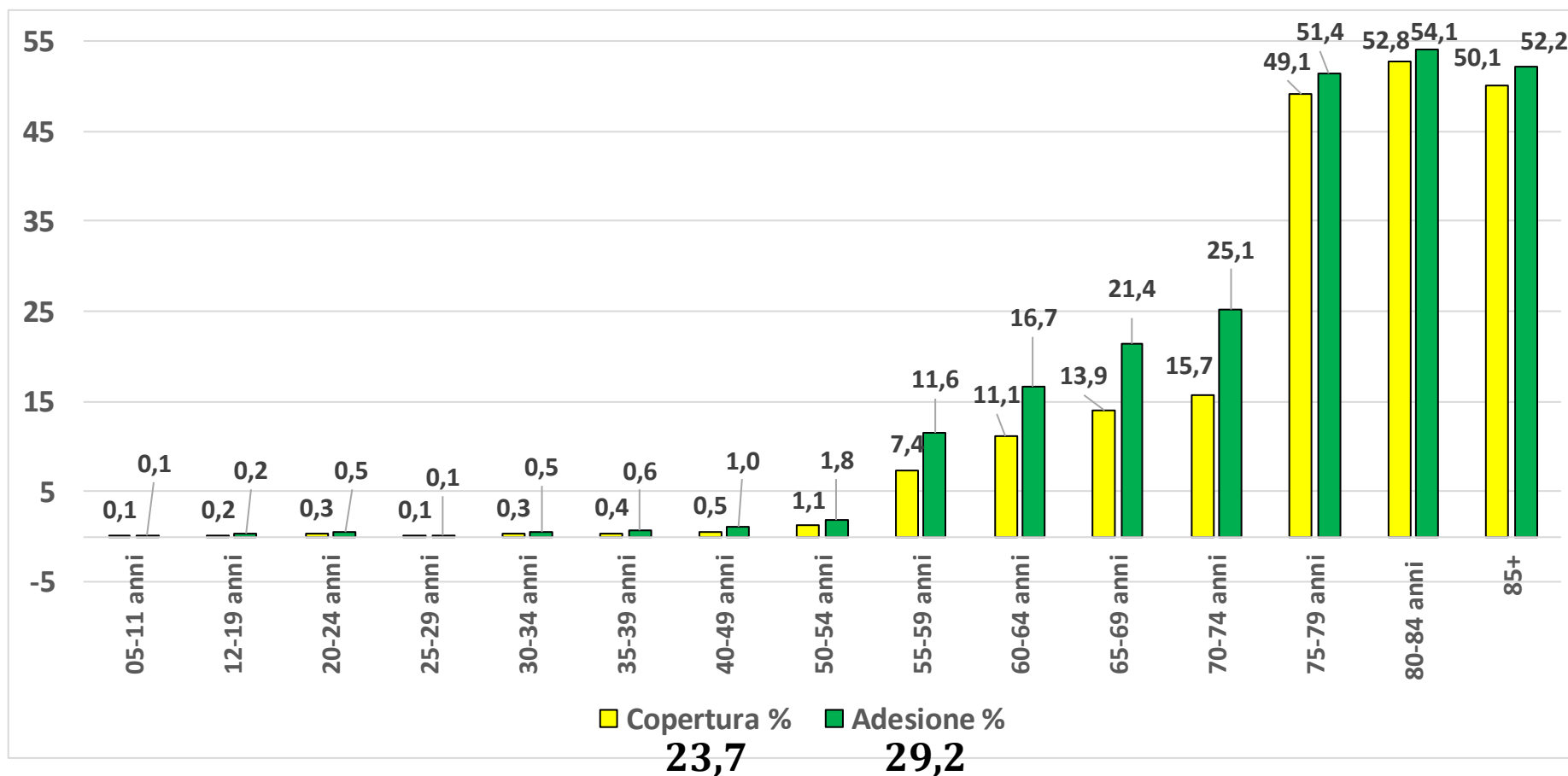
COPERTURE TERZE DOSI PER ETÀ'



Copertura %: numero somministrazioni/popolazione target per età x 100




COPERTURE QUARTE DOSI PER ETÀ'



Copertura %: numero somministrazioni/popolazione target per età x 100


Adesione %: numero prenotazioni/popolazione target per età x 100



OPERATORI SOSPESI E ASSENZE COVID


INADEMPIENTI SOSPESI	N.	%	Saldo
Infermiere	3	33,3	0
Ostetrica	1	11,1	0
Operatore SocioSanitario	4	44,4	0
Amministrativo	0	0,0	0
Logopedista	1	11,1	0
TOTALE	9	100,0	0
Riammessi*	24		0
IN ISOLAMENTO	N.	%	Saldo
Area Comparto	19	95,0	-10
Dirigenti Medici	1	5,0	-3
TOTALE	20	100,0	-13

* Le riammissioni conseguono a sopraggiunta infezione/malattia o vaccinazione. 18 operatori riammessi per guarigione risultano guariti da più di tre mesi, senza aver provveduto a vaccinarsi: in queste condizioni saranno nuovamente sospesi ad opera dei rispettivi Ordini Professionali.




VACCINAZIONE ANTI-COVID-19 (1)

- ✓ Nell'ultima settimana sono state eseguite 1.551 vaccinazioni (+581): 53 I dosi, 63 II dosi, 263 III dosi e 1.172 IV dosi;
- ✓ Copertura popolazione target: 88,5% per le prime dosi, 86,5% per le seconde dosi e al 75,4% per le terze dosi;
- ✓ Progressione quarte dosi: copertura al 23,7% e adesione al 29,2% del totale della popolazione vaccinabile (9.058 somministrazioni, 2.088 prenotazioni; target 38.196 assistiti);
- ✓ Copertura quarte dosi per classi di età; 60-64: 11,1%; 65-69: 13,9%; 70-74: 15,7%; 75-79: 49,1%; 80-84: 52,8%; >85: 50,1%;
- ✓ Adesione quarte dosi per classi di età; 60-64: 16,7%; 65-69: 21,4%; 70-74: 25,1%; 75-79: 51,4%; 80-84: 54,1%; >85: 52,2%;




VACCINAZIONE ANTI-COVID-19 (2)

- ✓ Over 50 non vaccinati (circa 2.700 residenti): accesso diretto all'Hub vaccinale del Padiglione 12;
- ✓ Quarta dose negli over 60 e negli ultra-fragili over 12: aperte le prenotazioni e garantita l'offerta vaccinale ambulatoriale con attività presso l'Hub vaccinale del Padiglione 12 all'Ospedale Vecchio e la Casa della Comunità di Castel S.Pietro;
- ✓ Azioni di chiamata attiva per utenti ancora non prenotati per le terze e le quarte dosi (sms prenotativo, azioni di sensibilizzazione).
- ✓ Ancora non definito l'accordo con i MMG, per decentrare l'offerta vaccinale anche nelle restanti Case della Comunità; il termine per le adesioni dei MMG disponibili a collaborare è stato prorogato all'08/08; ad oggi non sono molto numerose nell'immediato (17 MMG/94 TOT MMG; 18%), sono più consistenti per quella la campagna d'autunno (45 MMG/94 TOT MMG; 47,9%).




PER CONCLUDERE (1)

- ✓ La curva epidemica di Omicron 5 ha imboccato decisamente la discesa, con un calo dei contagi del 21,2% nel corso dell'ultima settimana, dopo un decremento del 24,5% nella settimana precedente;
- ✓ I modelli prevedono una ulteriore flessione dei contagi del 20% nel corso della settimana corrente, con una discesa che si realizzerà compiutamente nell'arco di 3 settimane; per i mesi di agosto e settembre si profila una situazione tranquilla;
- ✓ Flette in modo significativo la curva dell'incidenza nei soggetti con più di 60 anni di età, e questo elemento depone per un alleggerimento del carico sanitario nelle prossime due settimane;
- ✓ La frenata è per ora meno forte a livello ospedaliero: diminuisce solo minimamente l'occupazione dei letti ordinari; si riduce il numero dei test eseguiti ed il numero di casi attivi; si riduce il numero di soggetti positivi nella residenzialità, prevalendo le positività in soggetti con disabilità;



PER CONCLUDERE (2)

- ✓ Si registra ancora un numero significativo di decessi (4 nell'ultima settimana); questo dato non scenderà prima di due settimane;
- ✓ I decessi (e le ospedalizzazioni) riguardano soggetti di età avanzata (età mediana: 85 anni), frequentemente con patologie concomitanti;
- ✓ Per proteggere le fasce di popolazione più esposte a pagare un salato tributo, dobbiamo applicare le quattro indicazioni «estive» dell'OMS:
 1. Terza dose di vaccino per tutti;
 2. Quarta dose ai fragili per età e per patologie concomitanti;
 3. Precauzioni (mascherine, lavaggio igienico delle mani) nei luoghi al chiuso ed a contatto con i fragili;
 4. Antivirali precoci ai fragili per età e per patologie concomitanti.



PER CONCLUDERE (3)

- ✓ Non è più il tempo di applicare delle restrizioni; dobbiamo fare leva sul senso di responsabilità dei cittadini e dei decisori politici, a cui sono rivolte alcune accorate raccomandazioni;
- ✓ L'uso delle mascherine, non più obbligatorio, è fortemente raccomandato nei luoghi al chiuso e affollati; e anche tutte le volte in cui si prevedono contatti stretti con soggetti fragili per età o per patologie concomitanti; la raccomandazione per i nostri cittadini prevede quindi un «quando» (al chiuso) o in alternativa un «chi» (con i fragili);
- ✓ I vaccini hanno avuto, hanno e avranno un ruolo fondamentale nella guerra al Covid, che non si è ancora conclusa; la loro straordinaria efficacia ha scongiurato le forme più gravi della malattia, e sono assolutamente necessari per i soggetti più fragili; la raccomandazione per i decisori politici è che non si superi l'obbligatorietà del vaccino; tutte le condizioni che tendono ad abbassare la copertura, ad ogni latitudine, sono associate ad un incremento delle ospedalizzazioni e della mortalità specifica per Covid.