


# INFORTUNI SUL LAVORO E MALATTIE PROFESSIONALI NEL COMPRENSORIO DELL'AUSL DI IMOLA




Anno 2020



# Infortuni





# Circondario Imolese: numero addetti


---

Area metropolitana di Bologna. Anno 2020

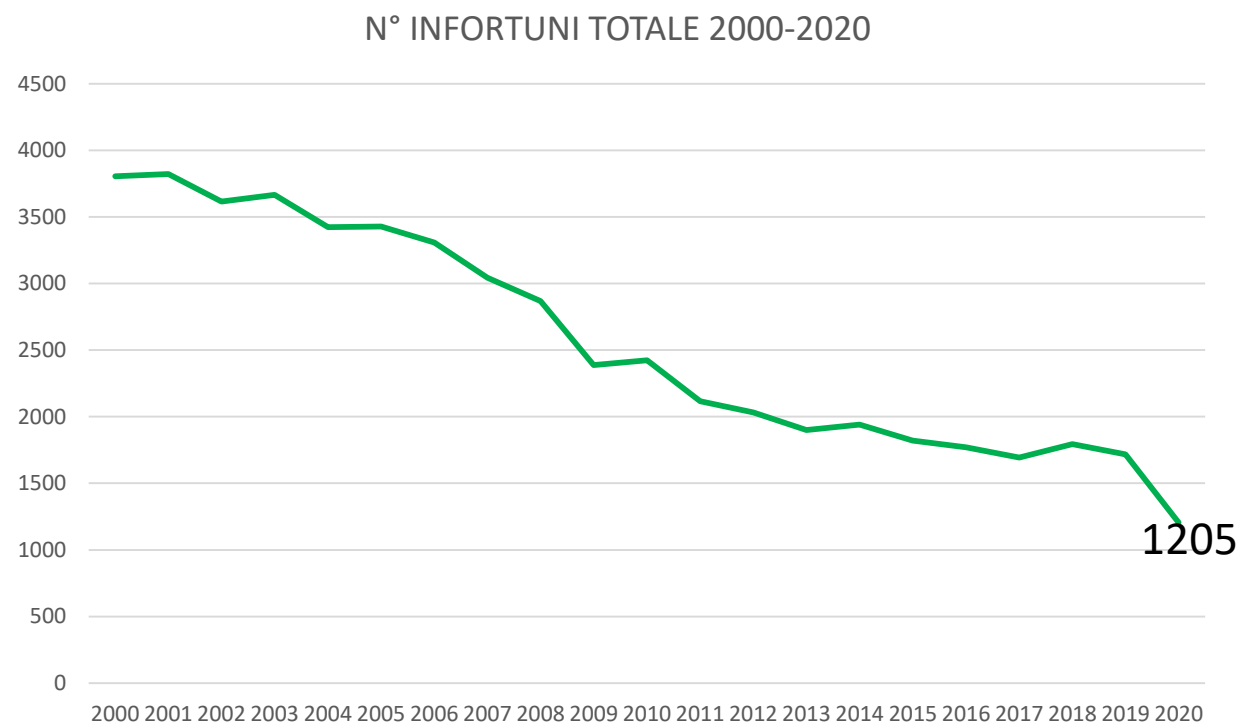
	Addetti
CIRCONDARIO IMOLESE	45.513
Borgo Tossignano	954
Casalfiumanese	1.082
Castel del Rio	249
Castel Guelfo di Bologna	3.433
Castel San Pietro Terme	7.135
Dozza	1.826
Fontanelice	350
Imola	25.107
Medicina	3.388
Mordano	1.989

Fonte: Infocamere - Registro Imprese; Elaborazione: Ufficio  
Statistica Camera di Commercio di Bologna


---



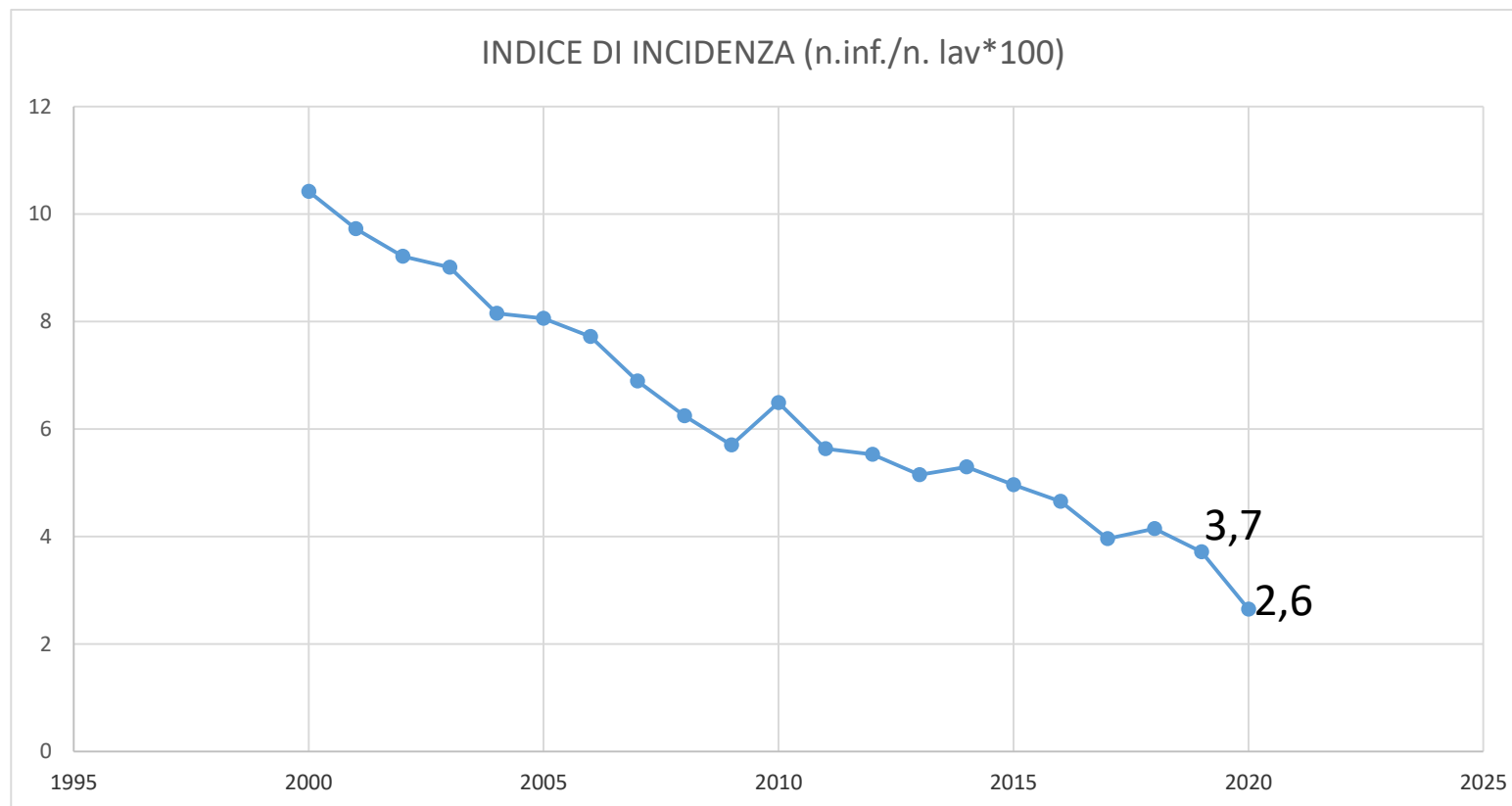
## Infortunati occorsi tra il 2000 e il 2020




I dati degli infortuni si riferiscono a quelli comunicati all'UOC PSAL.




## Incidenza infortuni occorsi tra il 2000 e il 2020






- I dati utilizzati per la popolazione lavorativa del 2019 e 2020 sono stati estrapolati da **Infocamere - Camere commercio – Sede di Bologna** per il territorio relativo al comprensorio dell'AUSL di Imola
- Nel 2020 si sono registrati circa 500 infortuni in meno, in termini assoluti, rispetto al 2019, con un indice di incidenza che passa da 3,7 a 2,6
- Si conferma per l'anno 2020 una riduzione del numero di infortuni se confrontato con quello degli anni precedenti.
- Il numero di infortuni del 2020 risulta inferiore alla media degli infortuni occorsi nel triennio precedente 2017-2019



## Distribuzione per settore produttivo - Anno 2020

SETTORE PRODUTTIVO	DITTE SEDE LEGALE NEL CIRCONDARIO	DITTE SEDE LEGALE FUORI DAL TERRITORIO AZIENDALE				TOTALI	M	F
		CON FILIALE NEL TERRITORIO IMOLESE	APPALTI ALL'INTERNO DI DITTE NEL TERRITORIO (ES. OUTSOURCING)	APPALTI PER CANTIERI EDILI	ALTRI APPALTI			
INDUSTRIA	324	49	11	0	51	435	423	12
AGRICOLTURA	84	0	1	0	22	107	93	14
TERZIARIO	451	120	42	0	49	663	279	384
TOTALE	859	169	54	0	122	<b>1205</b>	795	410
<b>DI CUI MORTALI</b>						<b>0</b>		



## Infortunati stradali (in occasione di lavoro e in itinere, infortuni occorsi a lavoratori autonomi, infortuni occorsi a lavoratori stranieri)

	DITTE SEDE LEGALE NEL CIRCONDARIO	DITTE SEDE LEGALE FUORI DAL TERRITORIO AZIENDALE	TOTALI	M	F
INCIDENTI STRADALI IN ORARIO DI LAVORO	9	15	24	15	9
INCIDENTI STRADALI IN ITINERE	32	33	65	39	26


  

	DITTE SEDE LEGALE NEL CIRCONDARIO	DITTE SEDE LEGALE FUORI DAL TERRITORIO AZIENDALE	TOTALI	M	F
INFORTUNI OCCORSI A LAVORATORI AUTONOMI	26	4	30	29	1

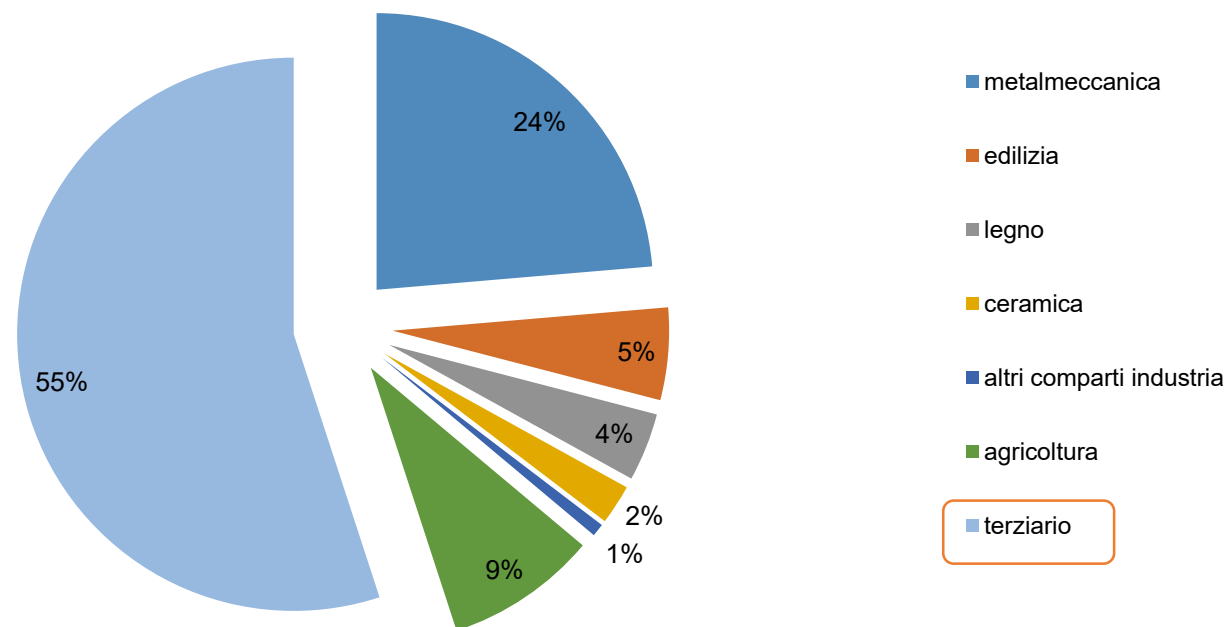
  


	DITTE SEDE LEGALE NEL CIRCONDARIO	DITTE SEDE LEGALE FUORI DAL TERRITORIO AZIENDALE	TOTALI	M	F
INFORTUNI OCCORSI A LAVORATORI STRANIERI	194	93	287	204	83





DISTRIBUZIONE INFORTUNI 2020 PER SETTORI/COMPARTI PRODUTTIVI






	Anno	Edilizia	Metalmecanica	Legno	Ceramica	Industria altro
<b>Aziende del territorio imolese</b>	<b>2019</b>	<b>37</b> (↓52%)*	<b>256</b> (↑29%)*	<b>18</b> (↓5%)*	<b>39</b> (↑22%)*	<b>70</b> (↓19%)*
	<b>2020</b>	<b>33</b> (↓11%)**	<b>225</b> (↓12%)**	<b>10</b> (↓44%)**	<b>18</b> (↓54%)**	<b>57</b> (↓19%)**
<b>Aziende fuori territorio</b>	<b>2019</b>	<b>36</b> (↑62%)*	<b>31</b> (↑63%)*	<b>1</b> ↔	<b>10</b> (↑400%)*	<b>5</b> (↓29%)*
	<b>2020</b>	<b>32</b> (↓11%)**	<b>60</b> (↑93%)**	<b>0</b> (↓100%)**	<b>0</b> (↓100%)**	<b>0</b> (↓100%)**
<b>Totale</b>	<b>2019</b>	<b>73</b> (↓27%)*	<b>287</b> (↑32%)*	<b>19</b> (↓5%)*	<b>49</b> (↑44%)*	<b>75</b> (↓19%)*
	<b>2020</b>	<b>65</b> (↓11%)**	<b>285</b> (↓1%)**	<b>10</b> (↓47%)**	<b>18</b> (↓63%)**	<b>57</b> (↓24%)**

Anno 2019: 503 (↑8%) Anno 2020: 435 (↓13%)

\*Dati confrontati con il 2018


\*\*Dati confrontati con il 2019




## Distribuzione infortuni 2020 per modalità di accadimento e durata della prognosi

Modalità di accadimento	n.	% sul totale	totali giorni prima prognosi	prima prognosi media
Infortunio elettrico	0	0	0	0
Morso/puntura	8	0,6	56	7
Ustione	21	1,7	143	7
Aggressione	18	1,5	80	4
Incidente stradale in orario di lavoro	24	2	166	7
Urto con materiale pesante	103	8	954	9
Caduta dall'alto	52	4,3	877	17
Caduta	53	4,4	787	15
Lesione da sforzo	119	9,9	1017	8
Incidente stradale in itinere	65	5,4	556	8
Infortunio da corpo estraneo	263	21,9	1941	7
Schiacciamento	473	39,2	5479	11
Trascinamento macchine	1	0,1	6	6
Infezione da Sars Cov 2*	1	0,1	1	1
intossicazione	4	0,3	9	2
<b>Totale</b>	<b>1205</b>	<b>100</b>	<b>12072</b>	<b>10</b>

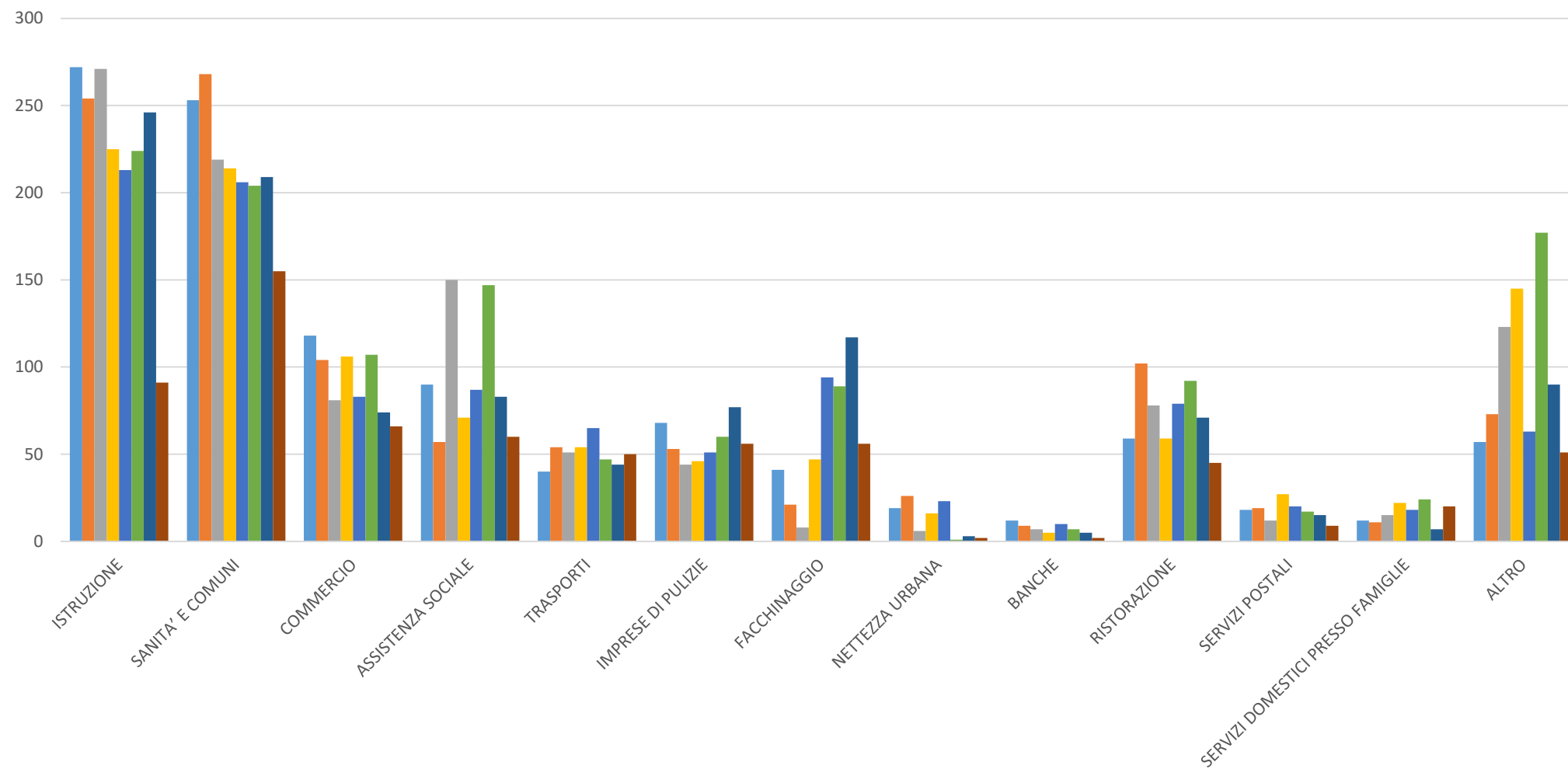
\* Unico infortunio collegato all'infezione Sars Cov 2 pervenuto all'UOC PSAL. Per avere una stima del dato puntuale fare riferimento ai sistemi informativi INAIL.




- Nel 2020 la modalità di accadimento degli infortuni più frequente è stata per schiacciamento
- Durata media prima prognosi dopo l'evento infortunio: 11 giorni
- La suddivisione per genere vede anche nel 2020 il fenomeno infortuni che interessa maggiormente il sesso maschile, ad eccezione del settore terziario dove sono le donne ad essere maggiormente colpite
- 12072 giorni di lavoro sono stati persi a causa degli infortuni occorsi quest'anno (dato che sottostima di gran lunga la realtà perché considera solo la prima prognosi)



## Settore terziario: distribuzione infortuni 2013 -2020






## Settore terziario: distribuzione infortuni 2013-2020

COMPARTO	2013	2014	2015	2016	2017	2018	2019	2020
ISTRUZIONE	272	254	271	225	213	224	246	91*
SANITA' E COMUNI	253	268	219	214	206	204	209	155
COMMERCIO	118	104	81	106	83	107	74	66
ASSISTENZA SOCIALE	90	57	150	71	87	147	83	60
TRASPORTI	40	54	51	54	65	47	44	50
IMPRESE DI PULIZIE	68	53	44	46	51	60	77	56
FACCHINAGGIO	41	21	8	47	94	89	117	56
NETTEZZA URBANA	19	26	6	16	23	1	3	2
BANCHE	12	9	7	5	10	7	5	2
RISTORAZIONE	59	102	78	59	79	92	71	45**
SERVIZI POSTALI	18	19	12	27	20	17	15	9
SERVIZI DOMESTICI PRESSO FAMIGLIE	12	11	15	22	18	24	7	20
ALTRO	57	73	123	145	63	177	90	51
<b>totale</b>	<b>1083</b>	<b>1051</b>	<b>1065</b>	<b>1037</b>	<b>1012</b>	<b>1196</b>	<b>1041</b>	<b>663</b>

### Note

\* di cui 29 infortuni sportivi

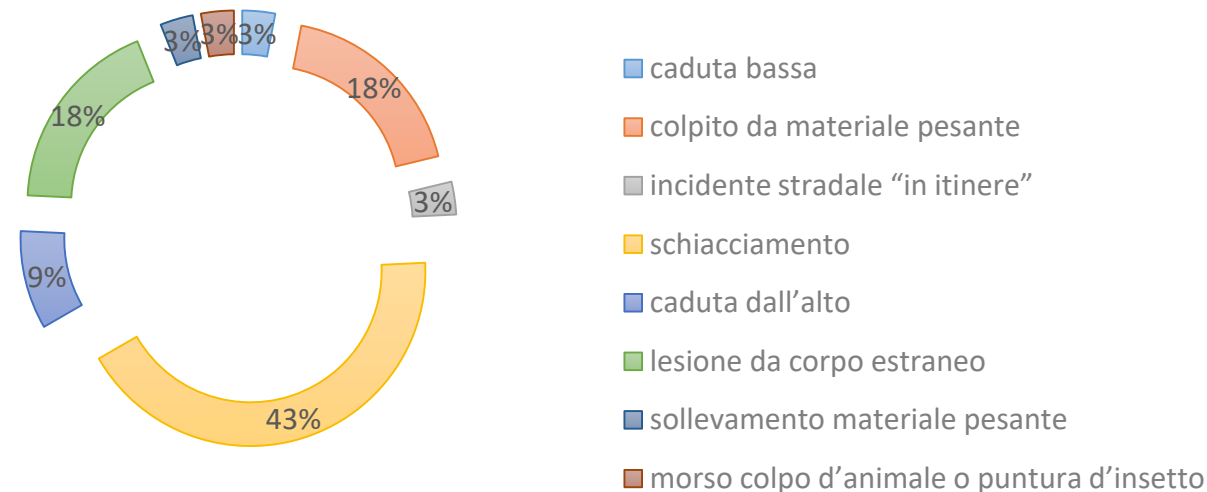
\*\* Comprendono tutte le attività con ristorazione



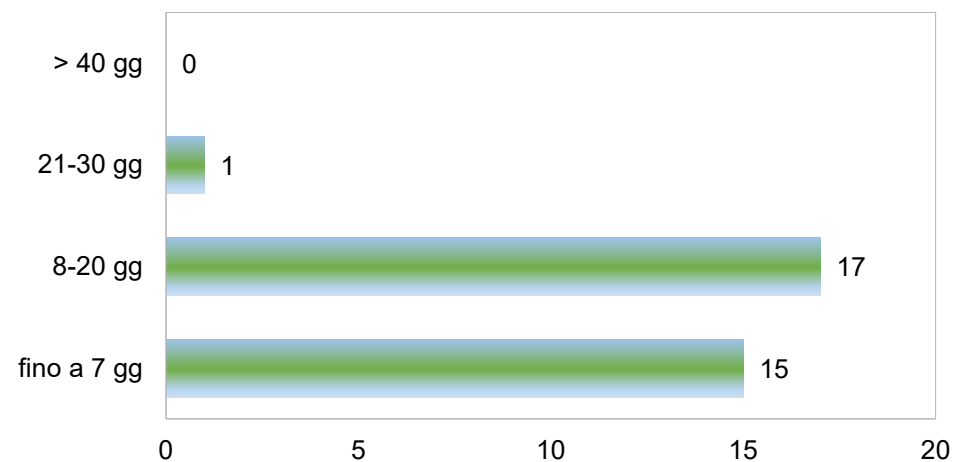
## Focus Edilizia 2020


- 65 infortuni
- Durata media 5 gg (totali 346 gg)
- 32 riguardano ditte fuori territorio
- 33 riguardano ditte sul territorio
- 3 riguardano lavoratori autonomi
- 10 riguardano lavoratori stranieri

### Dinamica infortuni in edilizia



### Gravità degli infortuni

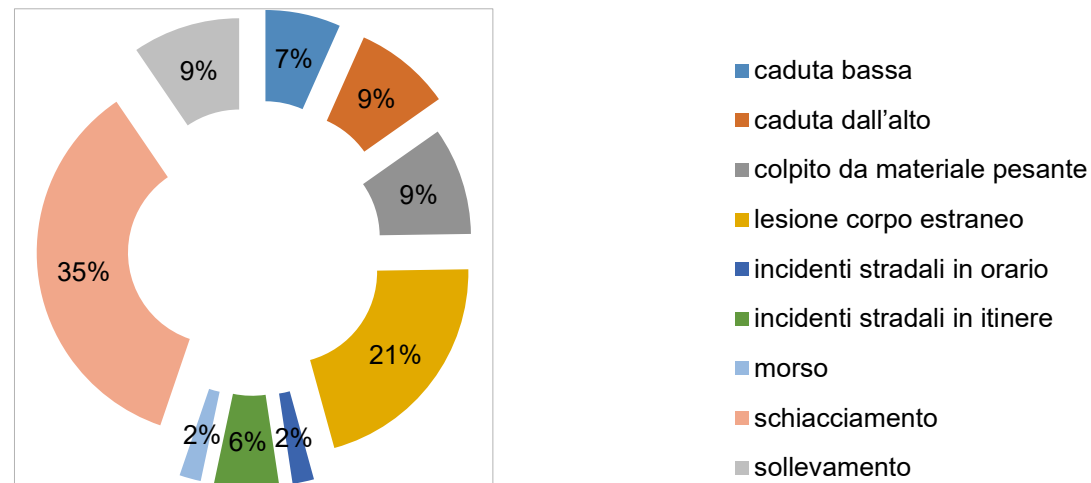




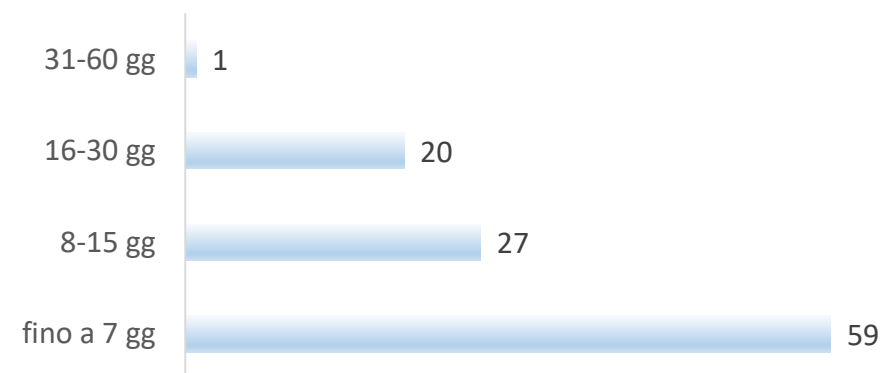
## Focus Agricoltura 2020

- 107 infortuni
- Durata media: 11 gg (totale giorni 1228)
- 23 riguardano ditte fuori territorio
- 84 riguardano ditte sul territorio
- 23 riguardano lavoratori autonomi
- 23 riguardano lavoratori stranieri


Modalità di accadimento infortuni agricoli



Gravità infortuni agricoli



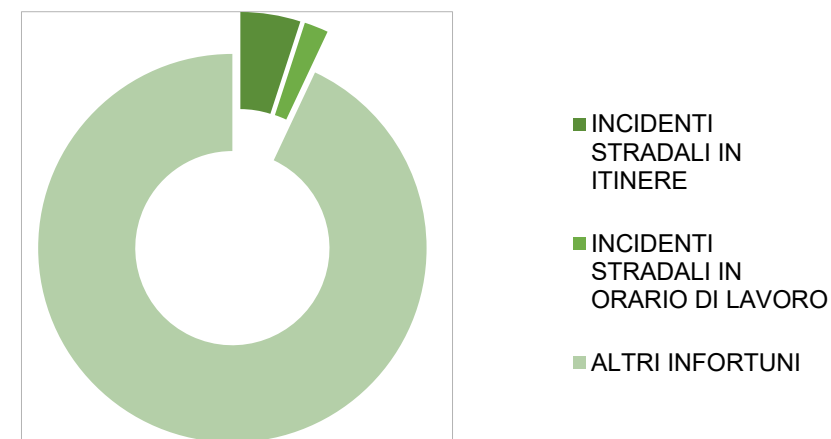




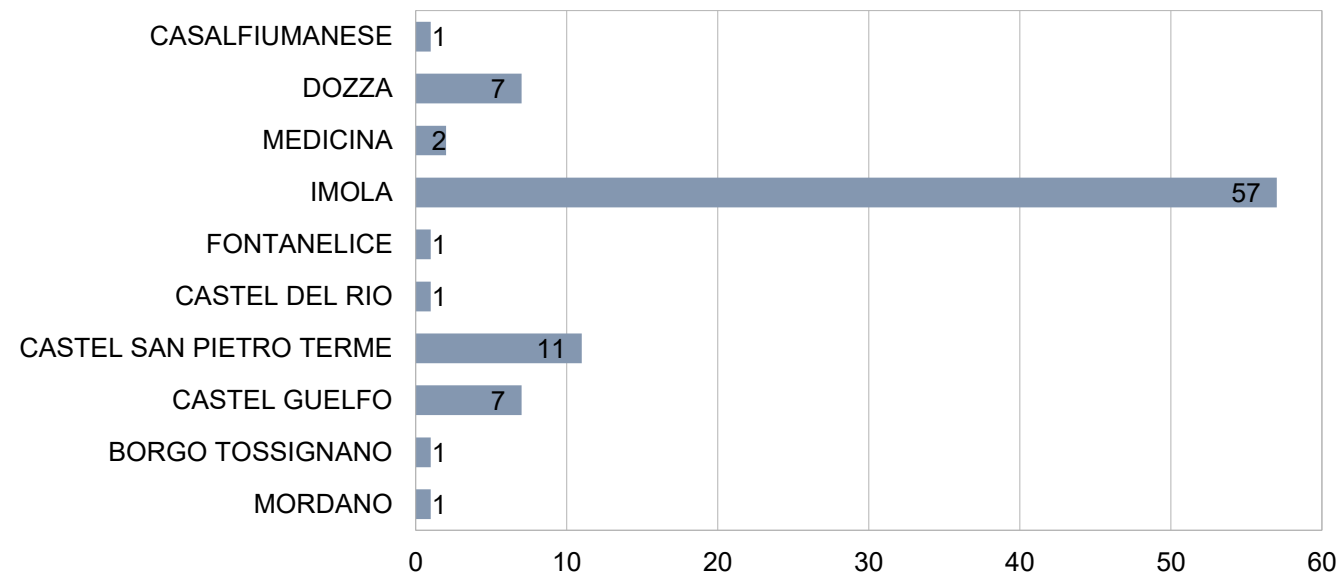
## Focus Incidenti stradali


- 89 infortuni
- Durata media: 8 gg (totali 722 gg)
- 65 sono incidenti stradali in itinere
- 24 sono incidenti stradali in orario di lavoro

% INFORTUNI STRADALI SU TOTALE



Distribuzione incidenti stradali per comune






## Distribuzione infortuni mortali per anno

ANNI	INDUSTRIA ↓ ARTIGIANATO	EDILIZIA	AGRICOLTURA	TERZIARIO
1985		3	1	
1986		1	3	
1987		1	3	
1988		5	2	
1989	1	1	2	
1990	1	1	2	1
1991	1		1	1
1992		1		1
1993		1	2	
1994		1	1	
1995		2		
1996	2		1	
1997				
1998		1	1	
1999				
2000	1	1		1
2001	1	2		1

ANNI	INDUSTRIA ↓ ARTIGIANATO	EDILIZIA	AGRICOLTURA	TERZIARIO
2002		1		
2003			1	
2004		1	2	
2005	1	2	2	1
2006				
2007				1
2008		1		
2009	1		2	
2010		1		
2011		2		
2012				
2013		1		
2014				
2015	1			
2016	1	1		
2017				
2018				
2019				
2020				
<b>TOTALE</b>	<b>11</b>	<b>31</b>	<b>26</b>	<b>7</b>




Nel 2020, come nel triennio precedente, non si sono registrati infortuni mortali



# Dati Nazionali Inail - Infortuni 2020


- Il calo delle denunce è pari al 13,6%, ma i casi mortali sono ↑16,6%. Aumento dei decessi in occasione di lavoro sono infatti aumentati di oltre un terzo (↑ 34,9%)
- Quasi un quarto delle denunce e circa un terzo dei decessi sono dovuti al virus.
- Quasi un quarto del totale delle denunce e circa un terzo dei casi mortali sono dovuti, infatti, al contagio da Covid-19 che l'Istituto inquadra, per l'aspetto assicurativo, nella categoria degli infortuni sul lavoro, equiparandone la causa virulenta a quella violenta tipica proprio degli eventi infortunistici, come avviene anche per altre affezioni morbose (Aids, malaria, tubercolosi, tetano, epatiti virali, ecc.).




- La diminuzione riguarda tutte le gestioni, tranne sanità e assistenza sociale:
  - industria e servizi ↓2,8%
  - Sanità e assistenza sociale -> aumento è del ↑ 206% su base annua
  - Agricoltura ↓19,6%
  - Conto stato ↓62,1%

Nell'ultimo trimestre vi è un inversione di rotta

- A livello territoriale incrementi in Valle d'Aosta, Piemonte e Provincia autonoma di Trento e un calo nelle altre aree




- La riduzione è legata solo alla componente maschile ( $\downarrow 22,1\%$ ), per le lavoratrici  $\uparrow 1,7\%$ .
- Tra gennaio e dicembre la diminuzione delle denunce ha interessato sia i lavoratori italiani ( $\downarrow 14,3\%$ ), sia quelli comunitari ( $\downarrow 4,5\%$ ) ed extracomunitari ( $\downarrow 11,9\%$ ), con cali percentuali più sostenuti nel mese di maggio (rispettivamente  $\downarrow 52\%$ ,  $\downarrow 38\%$  e  $\downarrow 41\%$ ) e incrementi, invece, nel periodo ottobre-dicembre ( $\uparrow 9,4\%$ ,  $\uparrow 26,0\%$  e  $\uparrow 2,4\%$ ).
- Dall'analisi per classi di età emergono decrementi generalizzati (più contenuti per i lavoratori tra i 45-49 anni e 65-69 anni), a eccezione della fascia 50-64 anni, che presenta un aumento, contenuto su base annua ( $\uparrow 3,2\%$ ) e più consistente nell'ultimo trimestre ( $\uparrow 39,9\%$ ).

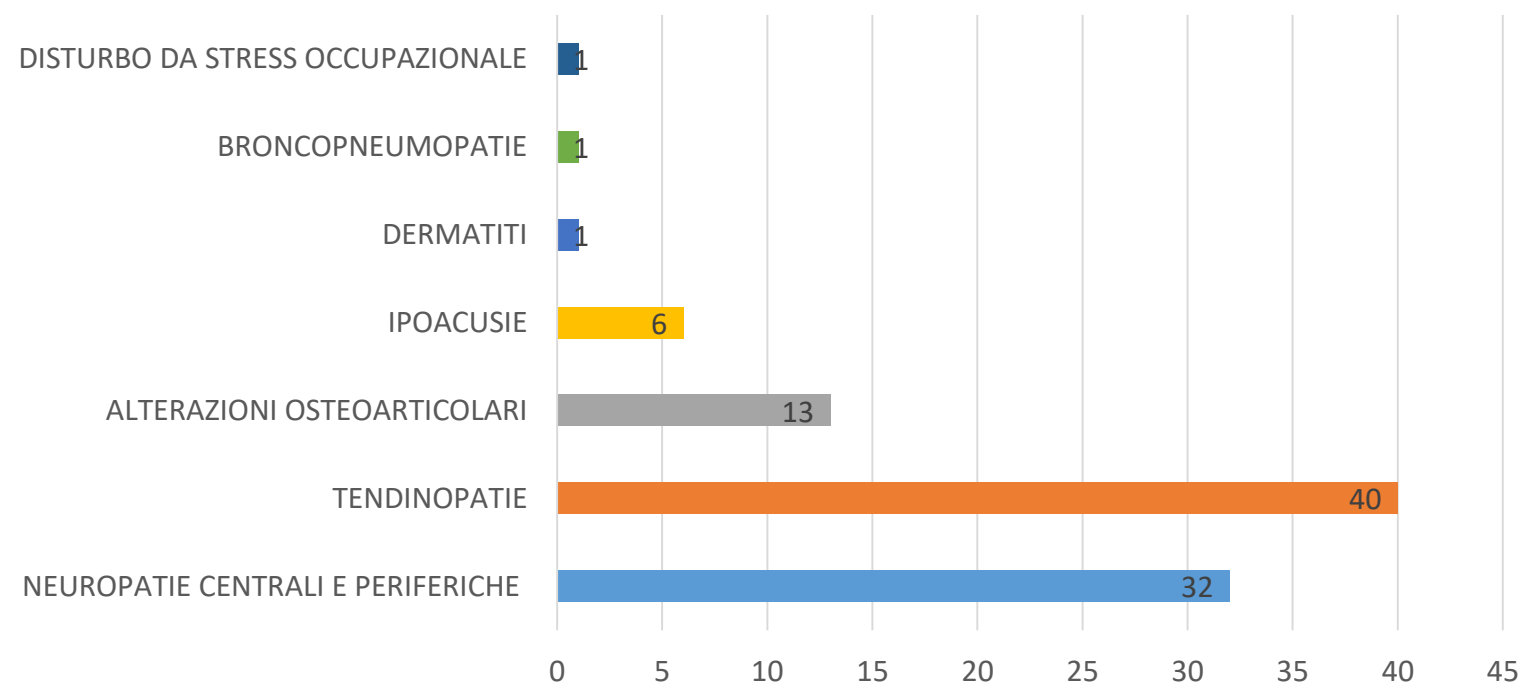


# Malattie Professionali






## Denunce di Malattie Professionali pervenute all'AUSL di Imola nel corso del 2020

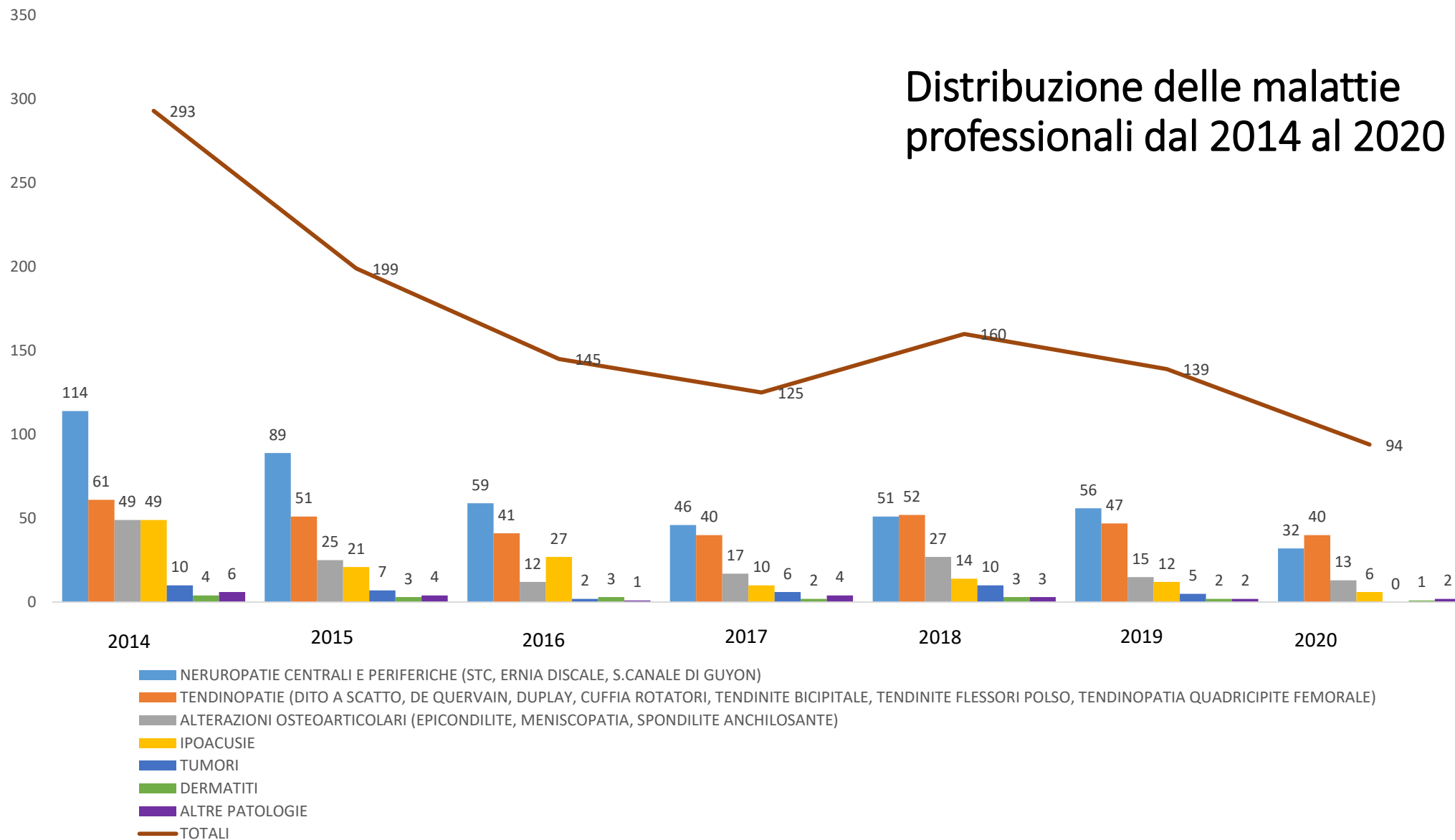


Nel 2020 sono state denunciate  
94 malattie professionali


Nel corso del 2020 non sono pervenute denunce di neoplasie professionali



## Distribuzione delle malattie professionali dal 2014 al 2020








# Dati INAIL 2020 - Malattie Professionali

- Le denunce di malattia professionale protocollate dall'Inail nel 2020 sono state 45.023, ↓26,6% rispetto al 2019.
- Tra gennaio e dicembre si sono rilevate diminuzioni delle denunce nell'Industria e servizi, in Agricoltura e nel conto Stato.
- Dall'analisi territoriale emergono cali delle patologie denunciate in tutte le aree del Paese, calo che è più evidente nel Nord-Ovest
- In ottica di genere emerge una flessione di ↓26,2% per i M, e di ↓27,5% per le donne.
- Il decremento ha interessato sia le denunce dei lavoratori italiani pari a un calo del 26,5% sia quelle di comunitari ↓27,5% ed extracomunitari ↓27,1%.
- le malattie professionali più denunciate nel 2020 continuano a essere quelle del sistema osteo-muscolare e del tessuto connettivo, del sistema nervoso, dell'orecchio, del sistema respiratorio e dei tumori.



**Numero dei lavoratori per i quali è stata riscontrata una malattia professionale**

**Anno: 2020, Regione: EMILIA ROMAGNA, ASL: AZIENDA USL IMOLA**

TERRITORIO	Descrizione agente	Descrizione malattia	Malattie segnalate - F	Malattie segnalate M	Totale malattie segnalate	
TERRITORIO	AMMIDI	DERMATITE IRRITATIVA DA CONTATTO	1	0	1	
		SINDROME DA SOVRACCARICO BIOMECCANICO DEL GOMITO: EPICONDILITE	1	0	1	
	MICROTRAUMI E POSTURE INCONGRUE A CARICO DEGLI ARTI SUPERIORI PER ATTIVITA' ESEGUITE CON RITMI CONTINUI E RIPETITIVI PER ALMENO LA META' DEL TEMPO DEL TURNO LAVORATIVO	SINDROME DA SOVRACCARICO BIOMECCANICO DELLA SPALLA: TENDINITE DEL SOVRASPINOSO (o tendinite cuffia rotatori)	3	0	3	
		SINDROME DA SOVRACCARICO BIOMECCANICO POLSO-MANO: SINDROME DEL TUNNEL CARPALE	4	0	4	
	MOVIMENTAZIONE MANUALE DI CARICHI ESEGUITA CON CONTINUITA' DURANTE IL TURNO LAVORATIVO	ERNIA DISCALE LOMBARE	1	0	1	
		SPONDILODISCOPATIE DEL TRATTO LOMBARE	0	1	1	
	RUMORE OTOLESIVO	IPOACUSIA PERCETTIVA BILATERALE	0	1	1	
	VIBRAZIONI MECCANICHE TRASMESSE AL SISTEMA MANO BRACCIO	ALTRE NEUROPATIE DEGLI ARTI SUPERIORI	0	1	1	
	<b>Totale</b>			<b>10</b>	<b>3</b>	<b>13</b>
	<b>TOTALE</b>			<b>10</b>	<b>3</b>	<b>13</b>



Grazie per l'attenzione!

**Dott.ssa Donatella Nini**  
Medico del Lavoro  
Direttore FF UOC PSAL  
[d.nini@ausl.imola.bo.it](mailto:d.nini@ausl.imola.bo.it)

**Dott. Emanuele Rizzello**  
Medico del lavoro  
[e.rizzello@ausl.imola.bo.it](mailto:e.rizzello@ausl.imola.bo.it)

**Dott.ssa Cristina Neretti**  
Collaboratore professionale sanitario  
Infermiere  
[c.neretti@ausl.imola.bo.it](mailto:c.neretti@ausl.imola.bo.it)

