

## INTERVENTO DI MANUTENZIONE STRAORDINARIA REPARTO DI GERIATRIA E LUNGODEGENZA OSPEDALE DI IMOLA

OSPEDALE "SANTA MARIA DELLA SCALETTA" - VIA MONTERICCO n°4 - 40026 IMOLA (BO)

Oggetto elaborato

**PROGETTO ESECUTIVO  
REPARTO GERIATRIA**

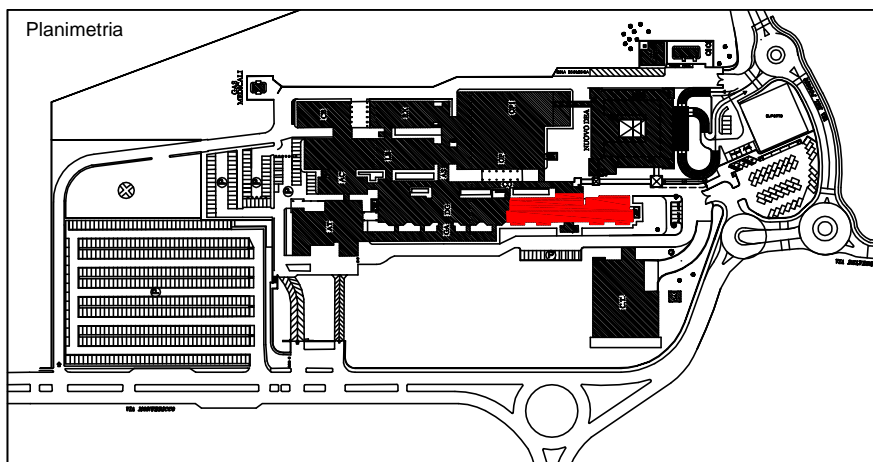
**DG1 - 1° STRALCIO**

**ELETTRICO**

**CENTRALINO REGOLAZIONE  
CDZ "QRJ"**

**SCHEMA ELETTR. UNIFILARE**

Planimetria



il Direttore Generale  
Dott.ssa Maria Lazzarato

il Direttore Sanitario  
Dott. G. Spagnoli

il Direttore Amministrativo  
Dott. M. Mingozzi

il Responsabile dell' U.O.P.T.I.  
Dott. Ing. D. A. Faiello

**Responsabile del Procedimento:**  
Dott. Ing. Francesco Ferrari

**Direttore dei Lavori:**  
Dott. Ing. D. Alessandro Faiello

**Coordinatore della Sicurezza:**  
Geom. Mario Castaldi

**Ufficio Direzione Lavori:**  
Geom. Daniela Righini  
Per. Ind. Valentino Arcolani  
Per. Ind. Marco Orsi

**Impresa**

**Progettista Opere Edili:**  
Dott. Ing. D. Alessandro Faiello  
Geom. Daniela Righini

**Progettisti Impianti Elettrici:**  
Per. Ind. Valentino Arcolani

**Progettisti Impianti Meccanici:**  
Per.Ind. Marco Orsi

**Gruppo di lavoro UOPTI:**  
Dott. Ing. S. Scala  
Dott. Ing. Jr. L. Campomori  
Per. Ind. A. Cagnani

Elaborato n.  
**E1.11**

DSVOCN\006\E1.11

Progetto/attività n.  
P/14/13

gara n.

direzione lavori n.

Scala

-

Data

Marzo 2014

revisione 1	data
revisione 2	data
revisione 3	data
revisione 4	data

revisione 5	data
revisione 6	data
revisione 7	data
revisione 8	data

Targa quadro conforme alla norma CEI 17-13  
(da compilare a cura del fornitore)

*Costruttore*

(nome o marchio di fabbrica del costruttore)

**CE**

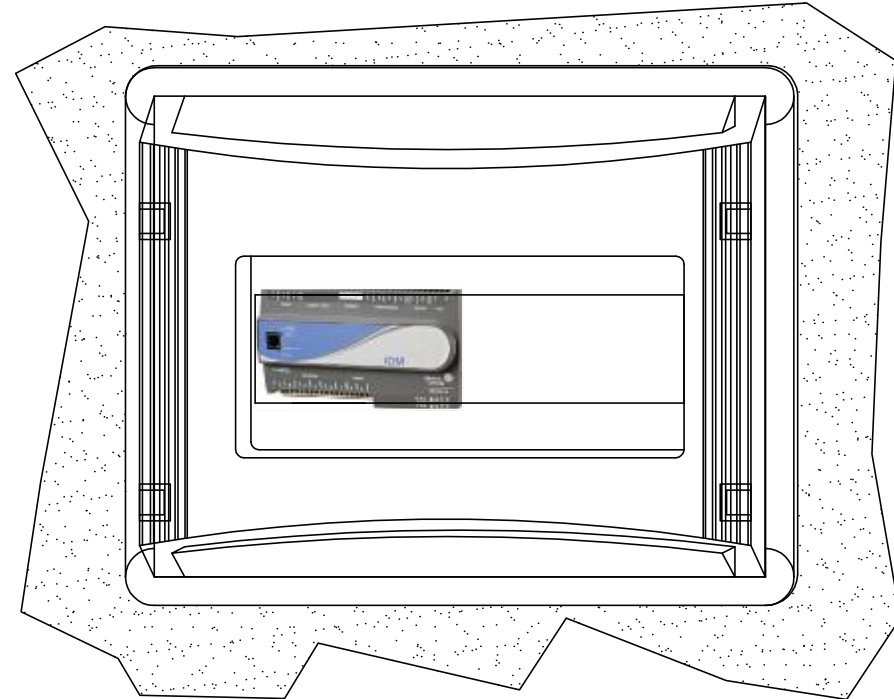
(marchiatura CE)

DENOMINAZIONE: CENTR. REGOLAZIONE CDZ  
 SIGLA: QRJ  
 PROVENIENZA: OG1 3P  
 NUMERO DI SERIE O MATRICOLA: .....

TENSIONE NOMINALE: 24 V  
 NUMERO DELLE FASI: 2  
 FREQUENZA: 50 Hz

TENSIONE DEI CIRCUITI AUSILIARI DI COMANDO E SEGNALAZIONE: - V  
 CORRENTE A PIENO CARICO (corrente nominale del quadro): 4 A  
 CORRENTE NOMINALE DI CORTOCIRCUITO CONDIZIONATA TRIFASE Icc: < 4,5 kA  
 CORRENTE NOMINALE DI CORTOCIRCUITO CONDIZIONATA MONOFASE Icc: < 4,5 kA  
 NUMERO DELLO SCHEMA ELETTTRICO: E1.11

12 MODULI



La targa dovrà essere rivettata ben in vista sul fronte del quadro.  
 La targa dovrà essere metallica con i riferimenti normativi serigrafati.  
 I dati caratteristici di ogni quadro dovranno essere riportati mediante punzonatura negli appositi spazi.

**NOTE:**

- LE DIMENSIONI RIPORTATE SONO PURAMENTE INDICATIVE
- LA DITTA INSTALLATRICE, NELLA VALUTAZIONE ECONOMICA, DOVRA' ATTENERSI ALL'ACQUISTO DI MATERIALE FACENDO LE SUE ECCEZIONI IN VARIANTE RIFERENDOSI PERO' AD APPARECCHIATURE DI EQUIVALENTI CARATTERISTICHE E CHE DOVRANNO ESSERE ACCETTATE DALLA DIREZIONE LAVORI
- IL DIMENSIONAMENTO DEL QUADRO AL FINE DEL CALCOLO DELLA SOVRATEMPERATURA E' A CURA DEL QUADRISTA, COME PURE LA NUMERAZIONE DEI COMPONENTI DEL QUADRO, IN QUANTO I FILI E I MORSETTI HANNO UNA NUMERAZIONE INDICATIVA NELLO SCHEMA
- SARÀ A CURA DELLA DITTA INSTALLATRICE RICONSEGNARE GLI ELABORATI GRAFICI, RIPORTANTI IN MODO CHIARO E COMPRESIBILE LE EVENTUALI MODIFICHE E NUMERAZIONI CORRETTE, AL FINE DI POTERNE REDIGERE L'AS-BUILT.

**DATI IDENTIFICATIVI DEL QUADRO**

TIPO DI QUADRO: CENTRALINO  
 NORMA DI RIFERIMENTO: CEI 23-48 23-49 23-81

TENSIONE NOMINALE (V): 24  
 CORRENTE NOMINALE SBARRE (A): 4  
 CORRENTE NOMINALE AMMISSIBILE x 1s (kA): --  
 CORRENTE DI PICCO (kA): --

ALTEZZA (mm): 264  
 LARGHEZZA (mm): 328  
 PROFONDITA' (mm): 115

GRADO DI PROTEZIONE: IP40  
 FORMA COSTRUTTIVA: VEDI DISEGNO

COLORE INVOLUCRO: --  
 TIPO DI PORTA: --  
 ACCESSIBILITA': ANTERIORE

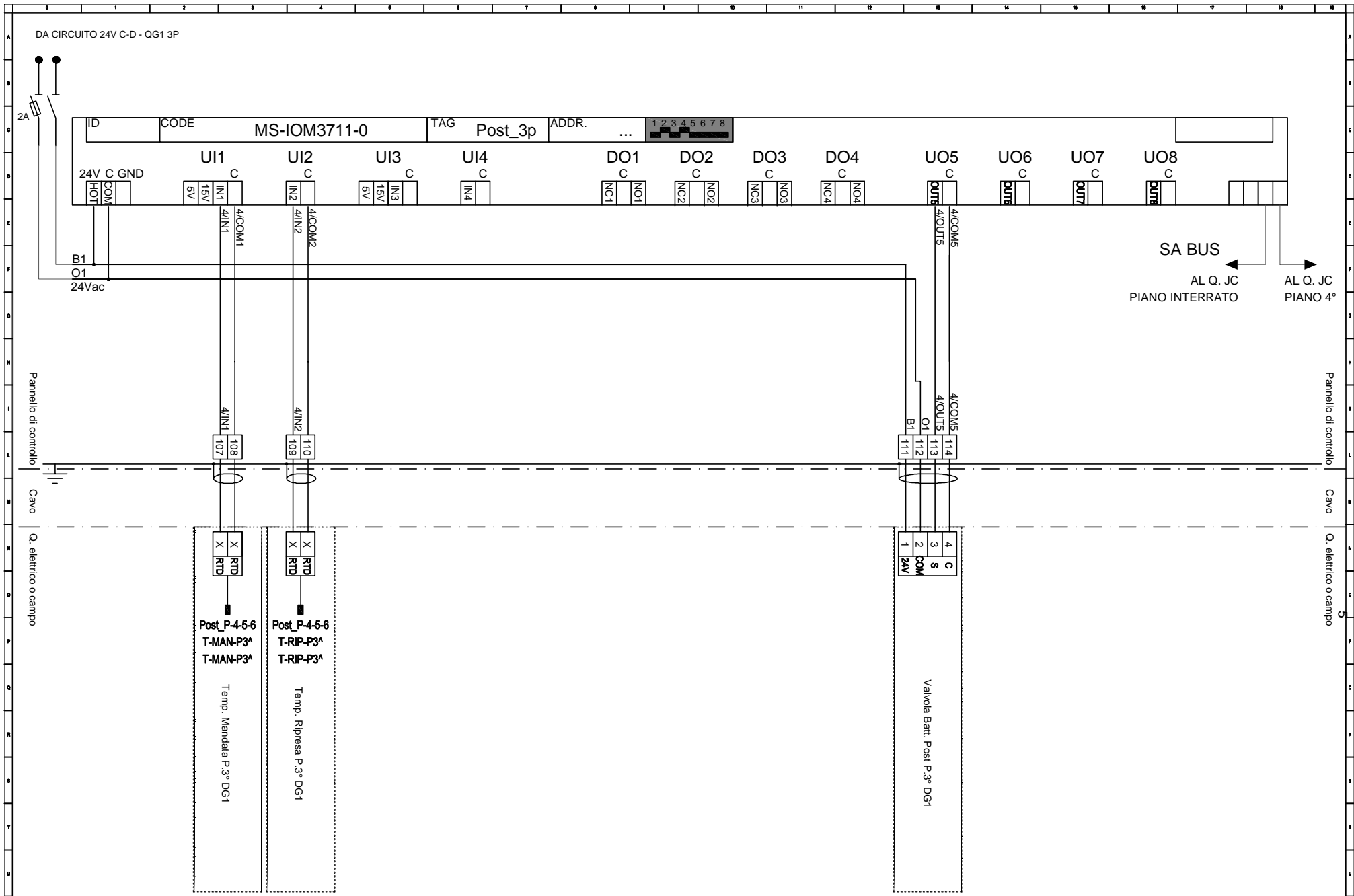
Non è permesso consegnare a terzi o riprodurre questo documento, né utilizzare il contenuto o renderlo comunque disponibile a terzi senza la nostra autorizzazione esplicita. Ogni informazione comporta il risarcimento dei danni subiti. È fatta riserva di tutti i diritti derivanti da brevetti o modelli.

Data: MARZO 2014		Impianto: RISTRUTTURAZIONE 3° PIANO			
Disegn.: Campomori		Note:			
Contr.: Arcolani		SERVIZIO SANITARIO REGIONALE EMILIA-ROMAGNA Azienda Unità Sanitaria Locale di Bologna Viale Amendola n.2 - 40028 Imola (BO) U.O. PATRIMONIO E TECNOLOGIE IMPIANTISTICHE Piazzale Giovanni dalle Bande Nere 11 - 40028 Imola (BO) Tel. 0542 694425 - Fax 0542 694465 - email: esm@gest.istmbo.it			
Nr.	Data	Descrizione	Dis.	Contr.	Visto: Pavello

CENTRALINO REGOLAZIONE CDZ "QRJ"			
FRONTE QUADRO			
Nome File:	Committente:	Foglio:	Di:
E1_11_CENTR_REG_CDZ_QRJ		2	3
Nr. Disegno:		E1.11	

Copying of this document and giving it to others and the use or communication of the contents thereof are forbidden without express authority. Offences are liable to the payment of damages. All rights are reserved in the event of the part of a patent or the registration of a utility model or design.

Non e' permesso consegnare o far riprodurre questo documento, ne' utilizzare il contenuto o renderlo comunque a terzi senza la nostra autorizzazione esplicita. Ogni infrazione comporta il risarcimento dei danni subiti. E' fatta riserva di tutti i diritti concernenti gli inventi o i modelli.



Data: MARZO 2014 Disegn.: <i>Campomori</i> Contr.: <i>Arcofani</i> Visto: <i>Scivilla</i>					Impianto: RISTRUTTURAZIONE 3° PIANO Note:					SERVIZIO SANITARIO REGIONALE EMILIA-ROMAGNA Azienda Ospedaliera Ospedale di Imola Viale Amendola n.2 - 40026 Imola (BO) U.O. PATRIMONIO E TECNOLOGIE IMPIANTISTICHE Piazzale Giovanni dalle Bande Nere 11 - 40026 Imola (BO) Tel. 0542 864426 - Fax 0542 864485 - email <a href="mailto:sest@gest.imhbo.it">sest@gest.imhbo.it</a>					CENTRALINO REGOLAZIONE CDZ "QRJ" SCHEMA ELETTRICO UNIFILARE Nome File: E1_11_CENTR_REG_CDZ_QRJ Committente:					Foglio: 3 Di: 3		Nr. Disegno: E1.11	
Nr.	Data	Descrizione	Dis.	Contr.																			