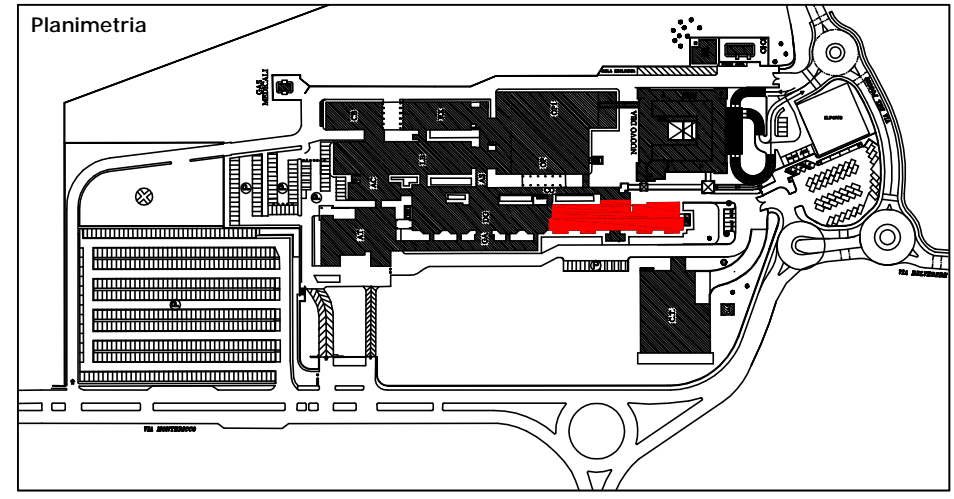


**INTERVENTO DI MANUTENZIONE STRAORDINARIA
REPARTO DI GERIATRIA E LUNGODEGENZA
OSPEDALE DI IMOLA**

OSPEDALE "SANTA MARIA DELLA SCALETTA" - VIA MONTERICCO n°4 - 40026 IMOLA (BO)

Oggetto elaborato
**PROGETTO ESECUTIVO
DEGENZA GERIATRIA**
**DG1 - 1° STRALCIO
ELETTRICO**
PIANTA PIANO TERZO
**DISEGNO DI INSTALLAZIONE
IMP. SPECIALI (DIFF. SONORA,
TF, TD, TV, CHIAM. INFERMIERA)**



Il Direttore Generale: Dott.ssa Maria Lazzarato
Il Direttore Sanitario: Dott. G. Spagnoli
Il Direttore Amministrativo: Dott. M. Mingozzi
Il Responsabile dell' U.O.P.T.I.: Dott. Ing. D. A. Faiello

Responsabile del Procedimento: Dott. Ing. Francesco Ferrari
Direttore dei Lavori: Dott. Ing. D. Alessandro Faiello
Coordinatore della Sicurezza: Geom. Mario Castaldi
Ufficio Direzione Lavori: Geom. Daniela Righini
Per. Ind. Valentino Arcolani
Per. Ind. Marco Orsi

Impresa

Progettista Opere Edili: Dott. Ing. D. Alessandro Faiello
Geom. Daniela Righini
Progettisti Impianti Elettrici: Per. Ind. Valentino Arcolani
Progettisti Impianti Meccanici: Per. Ind. Marco Orsi
Gruppo di lavoro UOPTI: Dott. Ing. S. Scala
Dott. Ing. Jr. L. Campomori
Per. Ind. A. Cagnani

Elaborato n. **E1.24** DS/OCN/006/E1.24

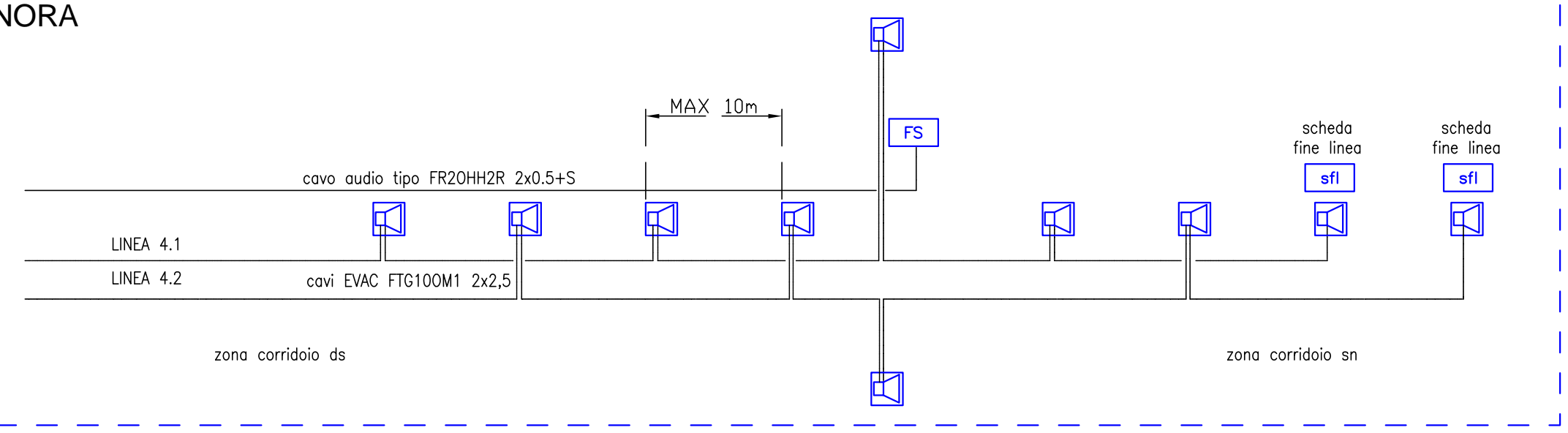
Progetto/attività n. **P/14/13** gara n. direzione lavori n. Scala **1:100** Data **Marzo 2014**

revisione 1	data	revisione 5	data
revisione 2	data	revisione 6	data
revisione 3	data	revisione 7	data
revisione 4	data	revisione 8	data

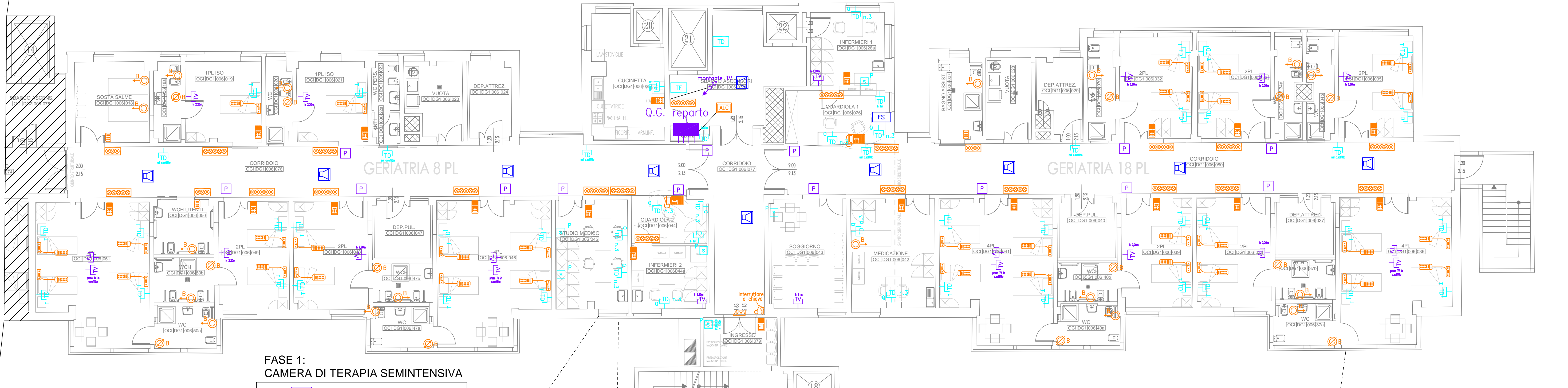
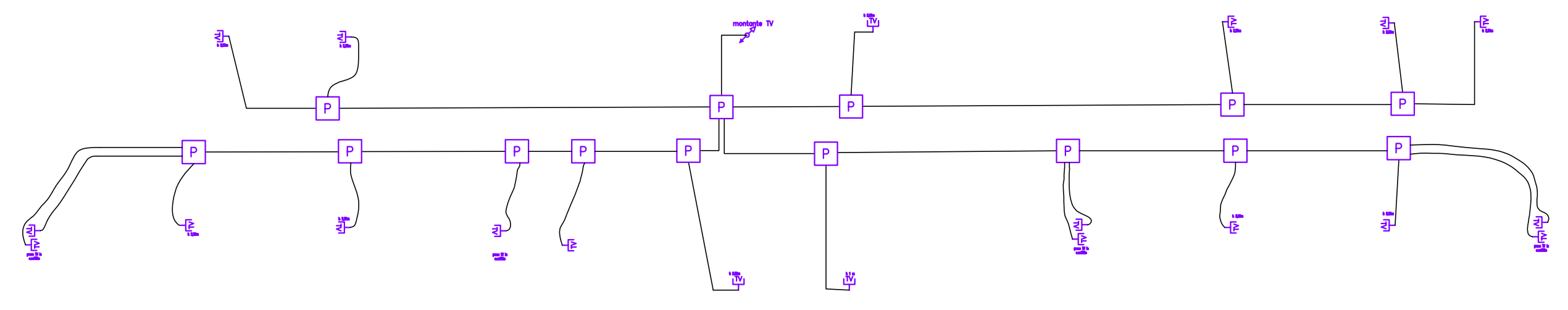
POSD_ARCHI00: PianiSCT_UOPTI_lavori/01_progetti-dt/M3_2013/1413_LDC_LA947_Ger-Lun/VProgettiEsecutivo

SCHEMA DIFFUSIONE SONORA

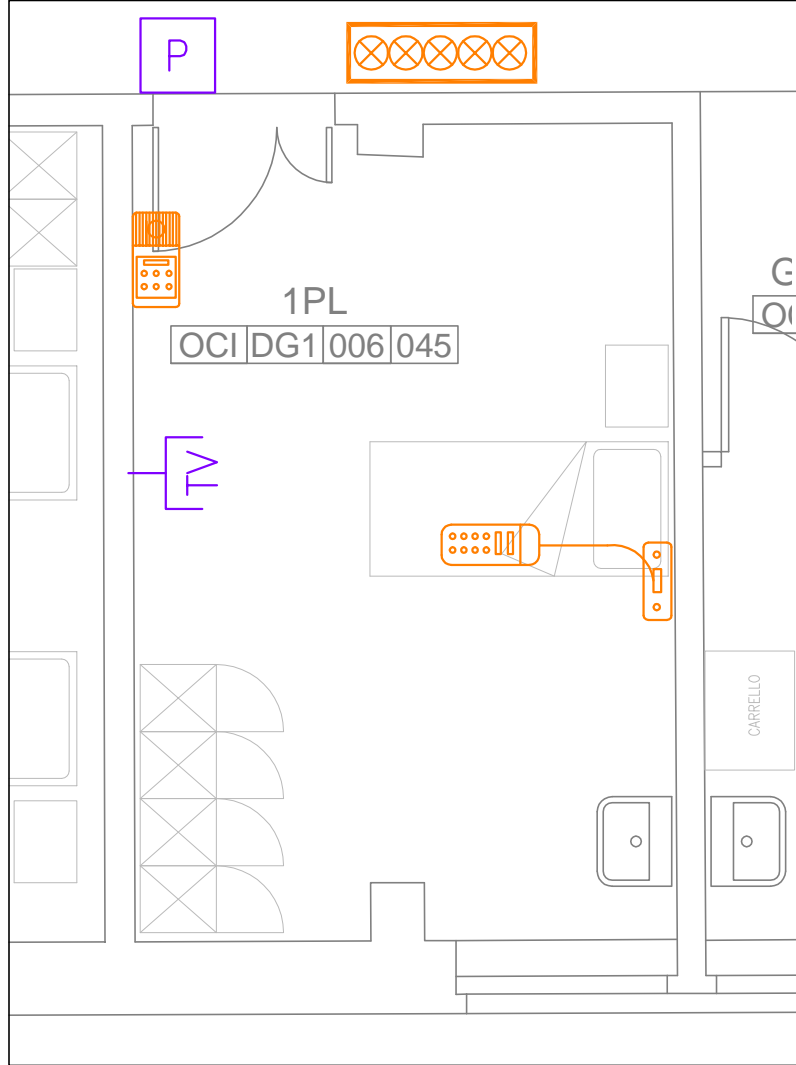
al montante c/o sbarco asc. 14 fino al rack posto al p. 2



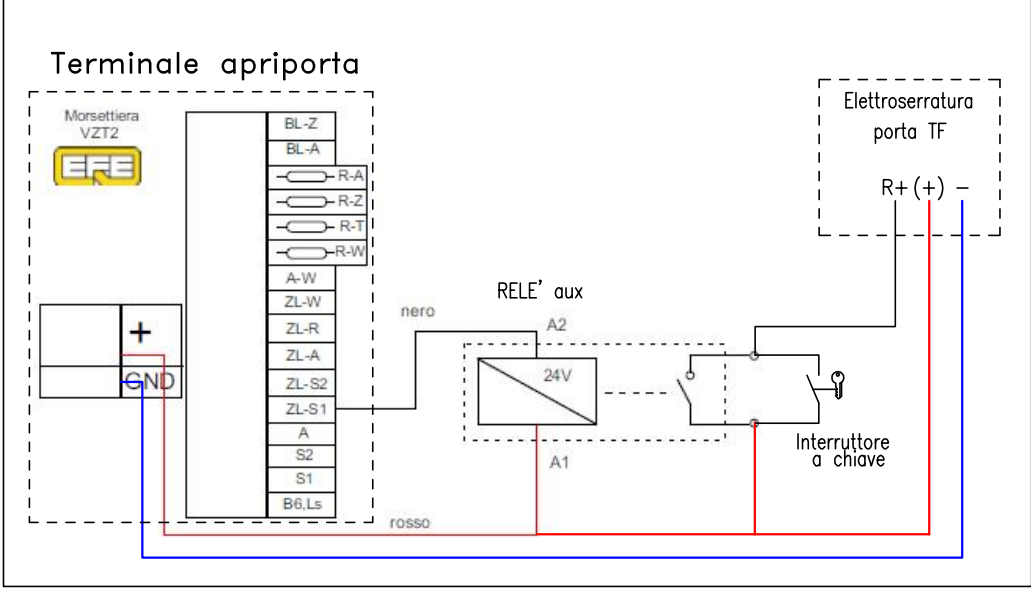
SCHEMA IMPIANTO TV



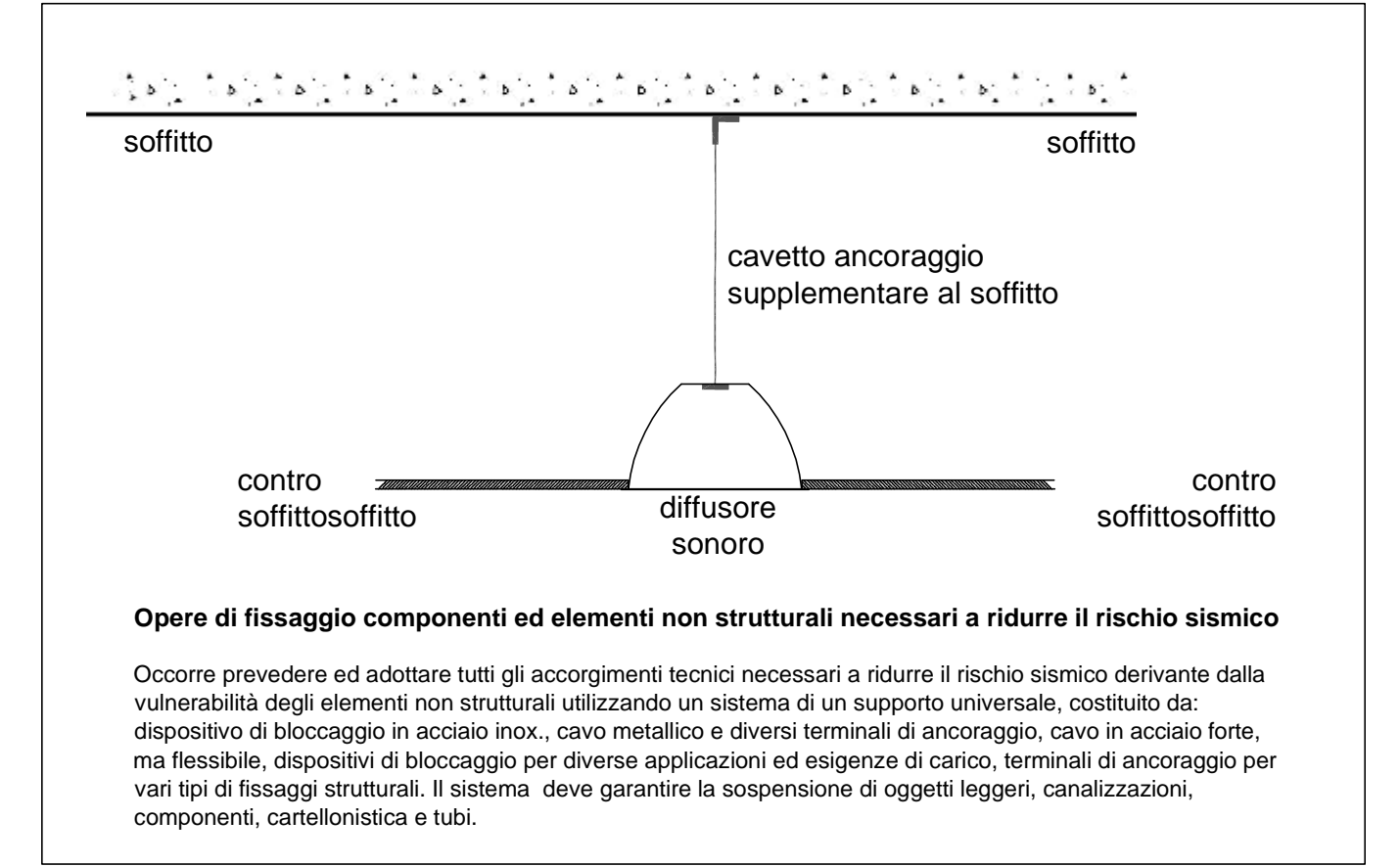
FASE 1: CAMERA DI TERAPIA SEMINTENSIVA



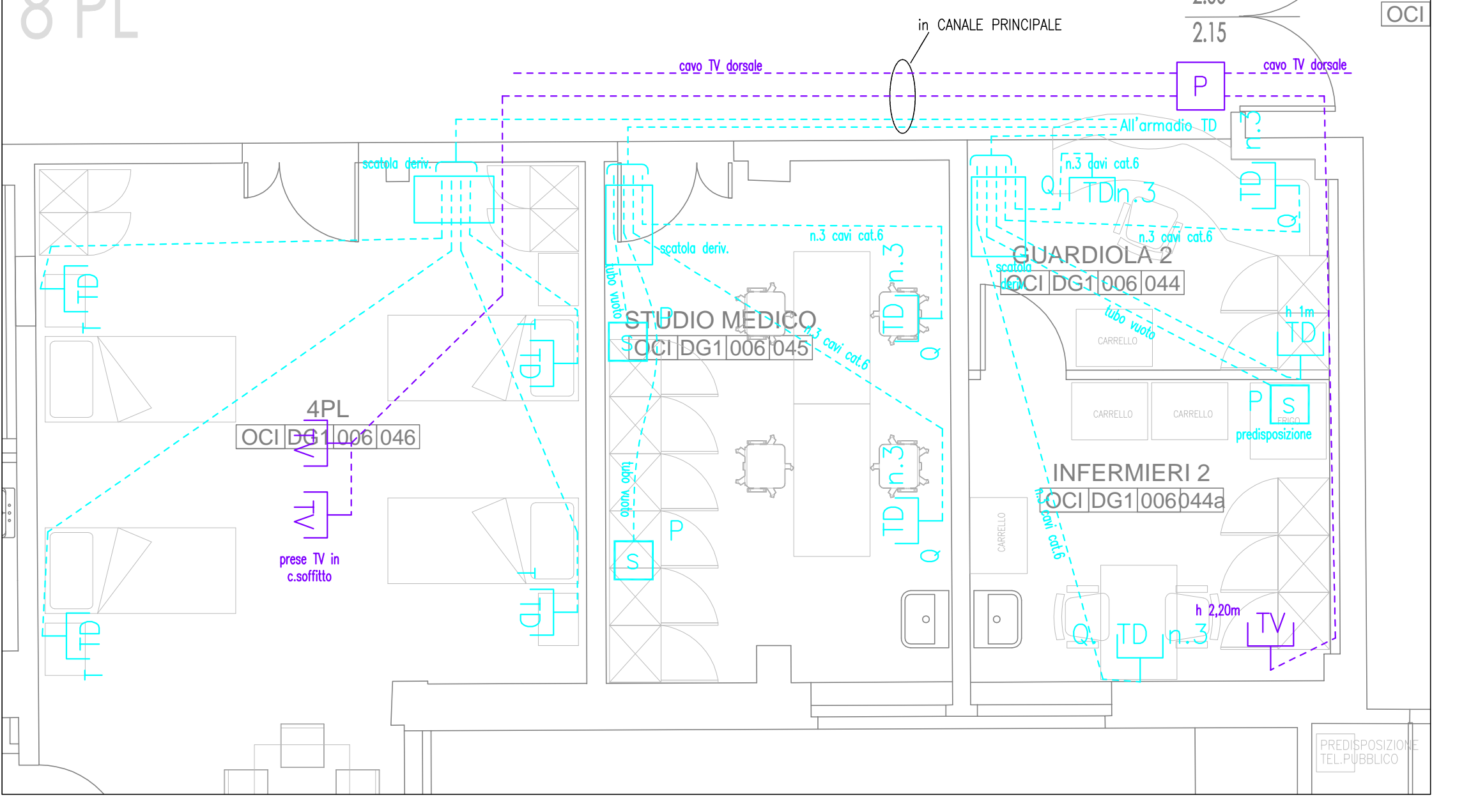
SCHEMA COLLEGAMENTO ELETTROSERRATURA PORTA TF



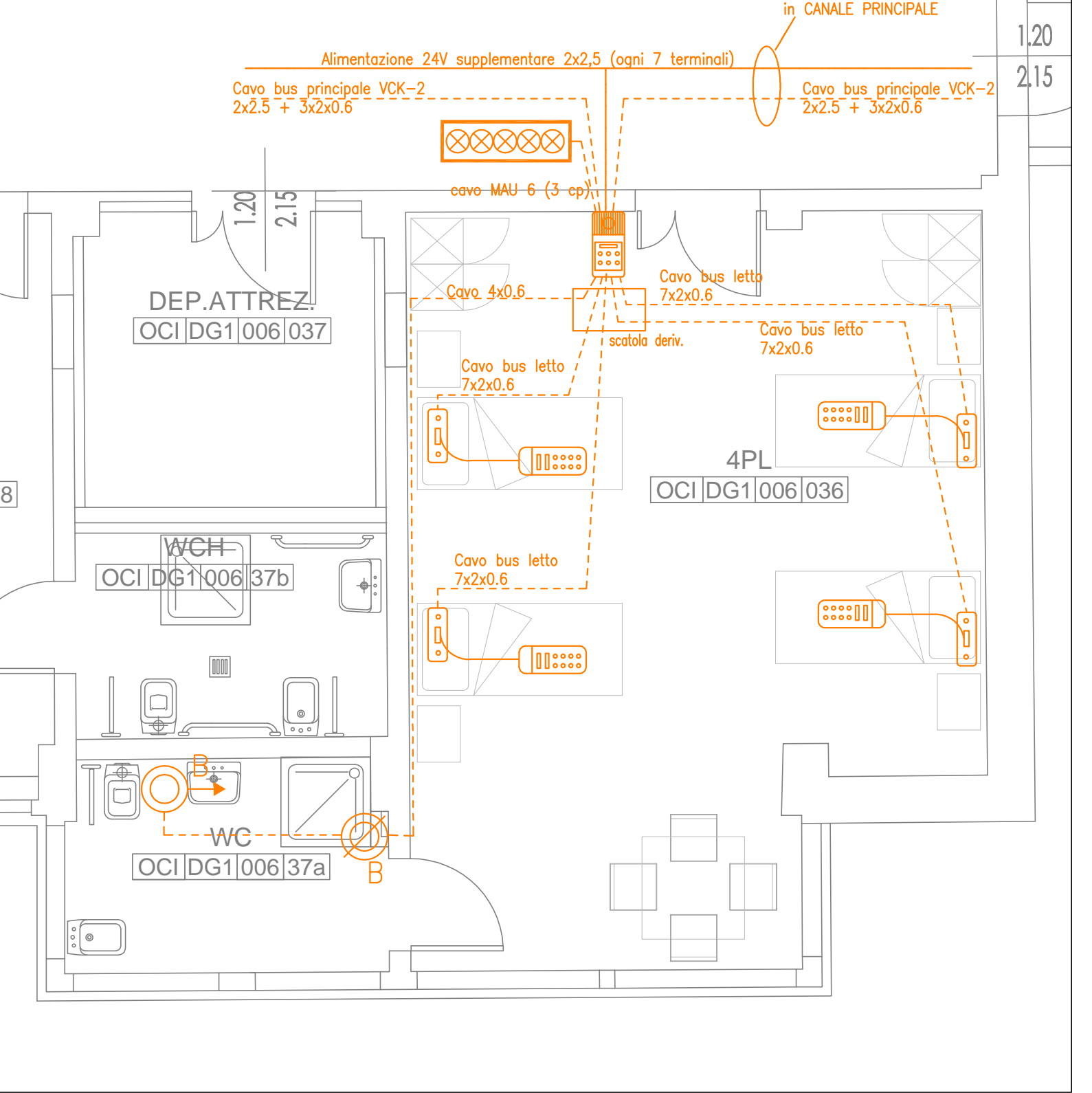
PARTICOLARI FISSAGGIO DIFFUSORI SONORI PER RIDURRE RISCHIO SISMICO



TIPICO STANZE IMPIANTI TD E TV



TIPICO STANZE IMPIANTO CHIAMATA INFERMIERA



LEGENDA

	TERMINALE CAMERA CON DISPLAY		QUADRO ELETTRICO DI REPARTO
	MINITERMINALE DI STANZA		VIDEOCITOFONO
	PULSANTE E UNITA' CHIAMATA POSTO LETTO		SUONERIA PER CAMPANELLO
	PULSANTE A TIRANTE CHIAMATA BAGNO/SERVIZIO		ARMADIO TD
	PULSANTE ANNULLO CHIAMATA BAGNO/SERVIZIO		BOX TELEFONICO
	CENTRALE DI REPARTO		PRESA RJ11 PER IMPIANTO TELEFONICO
	LAMPADE SEGNALE FUORI PORTA 3 CAMPI		PRESA RJ45 CAT.6 TRASMISSIONE DATI T = in Testaletto Q = in quadro prese
	LAMPADE SEGNALE FUORI PORTA 5 CAMPI		PREDISPOSIZIONE TD/TF IN SCATOLA 503 P = PREDISPOSIZIONE
	ALIMENTATORE IMP. CHIAMATA		PRESA PER IMPIANTO TELEVISIVO P = PREDISPOSIZIONE
	TERMINALE PORTA INGRESSO APRIPORTA		PARTITORE TV
	ELETTROSERRATURA		

	DIFFUSORE ACUSTICO
	REGOLAZIONE VOLUME DIFFUSIONE SONORA
	IMPIANTO AMPLI DIFFUSIONE SONORA
	DIFFUSORE ACUSTICO 6W EN 50-24
	FONTE SONORA LOCALE