

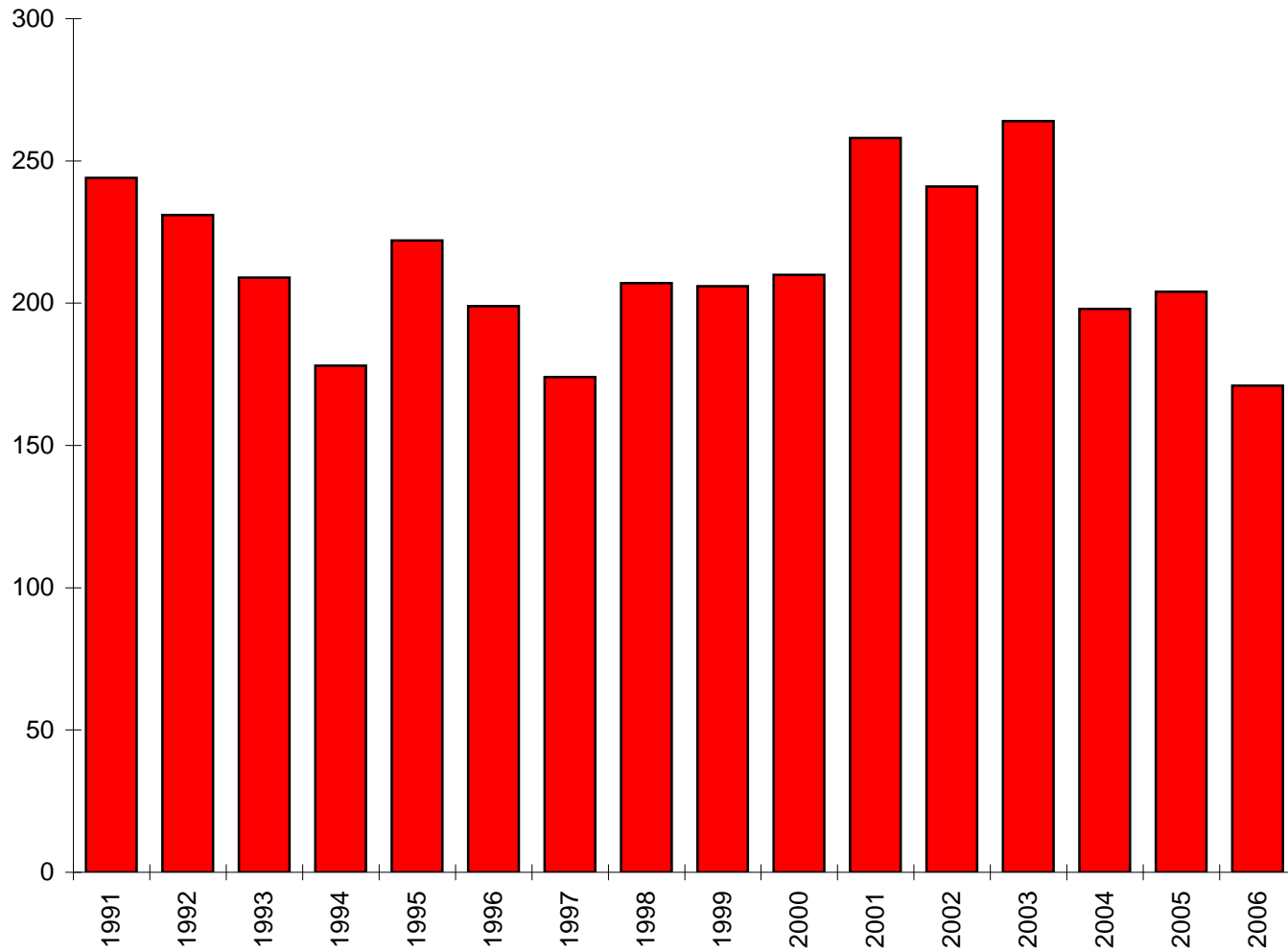
COMPARTO CERAMICO

DISTRIBUZIONE INFORTUNI PERIODO 1990 - 2006

ANNO	INFORTUNI N°	TOTALE GG.	DURATA MEDIA GG.
1990	298	2.678	9,0
1991	244	2.116	8,7
1992	231	2.099	9,1
1993	209	1.988	9,5
1994	178	1.610	9,0
1995	222	1.894	8,5
1996	199	1.574	7,9
1997	174	1.308	7,5
1998	207	1.900	9,2
1999	206	1.821	8,8
2000	210	1.865	8,9
2001	258	2.144	8,3
2002	241	2.332	9,7
2003	264	2.219	8,4
2004	198	1.793	9,1
2005	204	1.649	8,1
2006	171	1.337	7,8

Questi valori sono già compresi nei totali "industria - artigianato"

COMPARTO CERAMICO
1990 - 2006

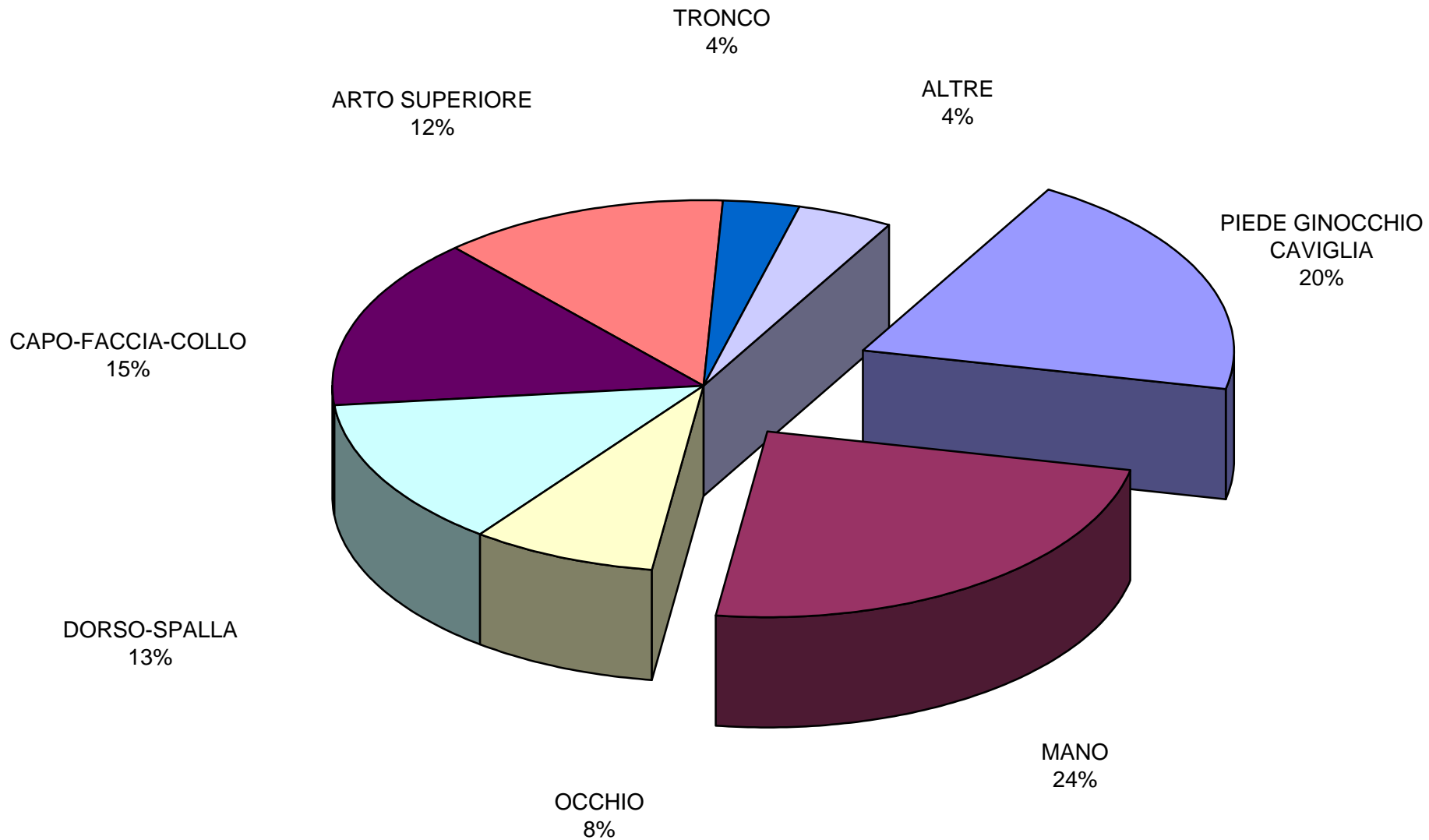


COMPARTO CERAMICO

DISTRIBUZIONE INFORTUNI SECONDO LA SEDE - ANNO 2006

SEDE INFORTUNI	INFORTUNI		ASSENZA	DURATA MEDIA
	N°	%	GG.	GG.
CAPO FACCIA COLLO	26	15%	176	6,8
OCCHIO	14	8%	33	2,4
DORSO SPALLA	22	13%	135	6,1
TORACE STERNO	6	4%	98	16,3
BRACCIO AVAMBRACCIO	10	6%	139	13,9
GOMITO POLSO	11	6%	99	9,0
MANO	41	24%	288	7,0
BACINO ADDOME	0	0%	0	0,0
ANCA GAMBA COSCIA	7	4%	45	6,4
PIEDE	13	8%	147	11,3
GINOCCHIO CAVIGLIA	21	12%	177	8,4
SCROTO TESTICOLI	0	0%	0	0,0
SEDI MULTIPLE	0	0%	0	0,0
IMPRECISATA	0	0%	0	0,0
TOTALE	171	100%	1.337	7,8

Questi valori sono già compresi nei totali "industria - artigianato"

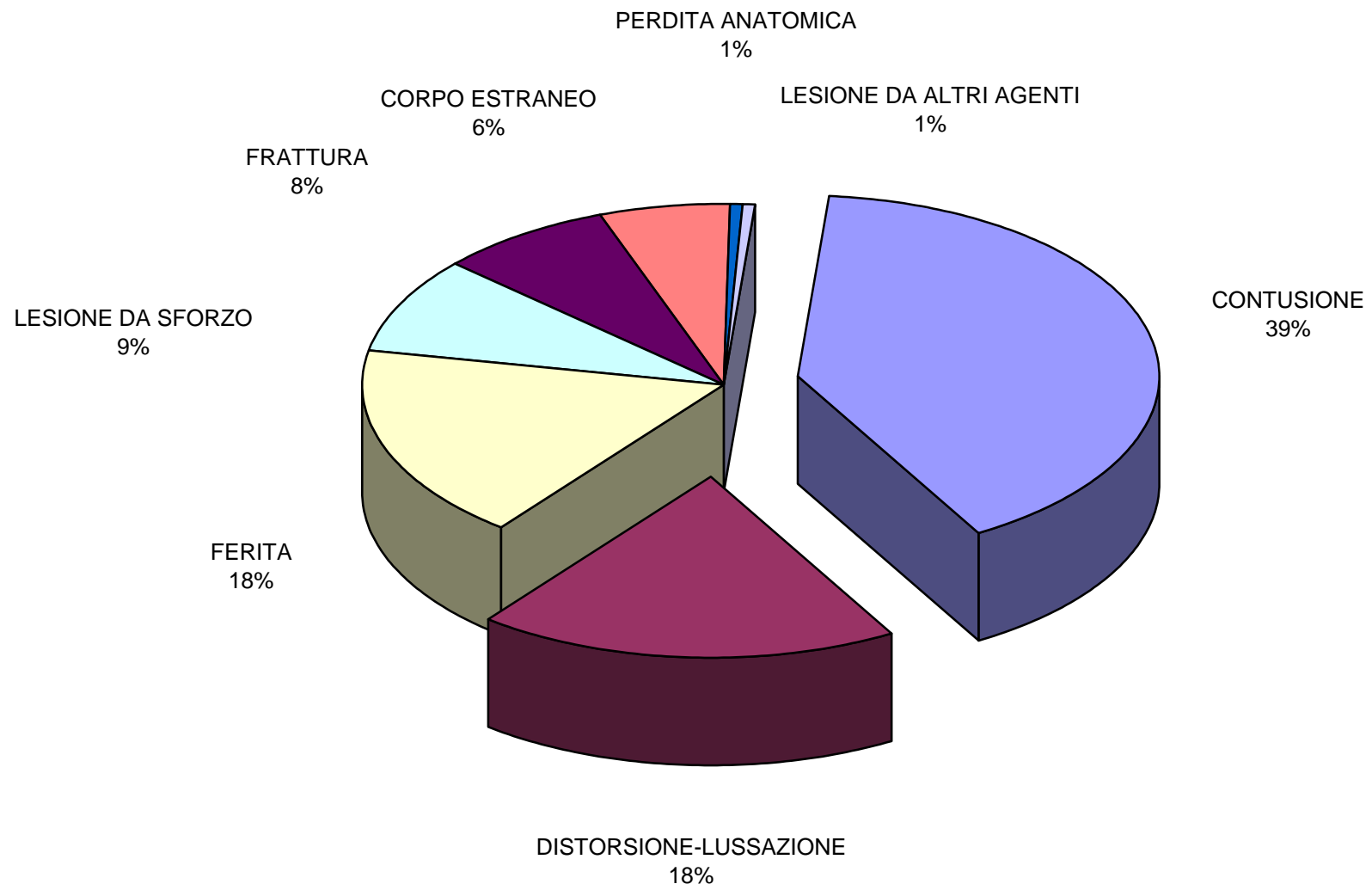


COMPARTO CERAMICO

DISTRIBUZIONE INFORTUNI SECONDO LA NATURA - ANNO 2006

NATURA INFORTUNI	INFORTUNI		ASSENZA	DURATA MEDIA
	N°	%	GG.	GG.
CONTUSIONE	69	39%	463	6,7
DISTORSIONE-LUSSAZIONE	32	18%	273	8,5
FERITA	30	18%	191	6,4
LESIONE DA SFORZO	15	9%	77	5,1
FRATTURA	13	8%	290	22,3
CORPO ESTRANEO	10	6%	29	2,9
LESIONE DA ALTRI AGENTI	1	1%	2	2,0
PERDITA ANATOMICA	1	1%	12	12,0
TOTALE	171	100%	1.337	7,8

Questi valori sono già compresi nei totali "industria - artigianato"



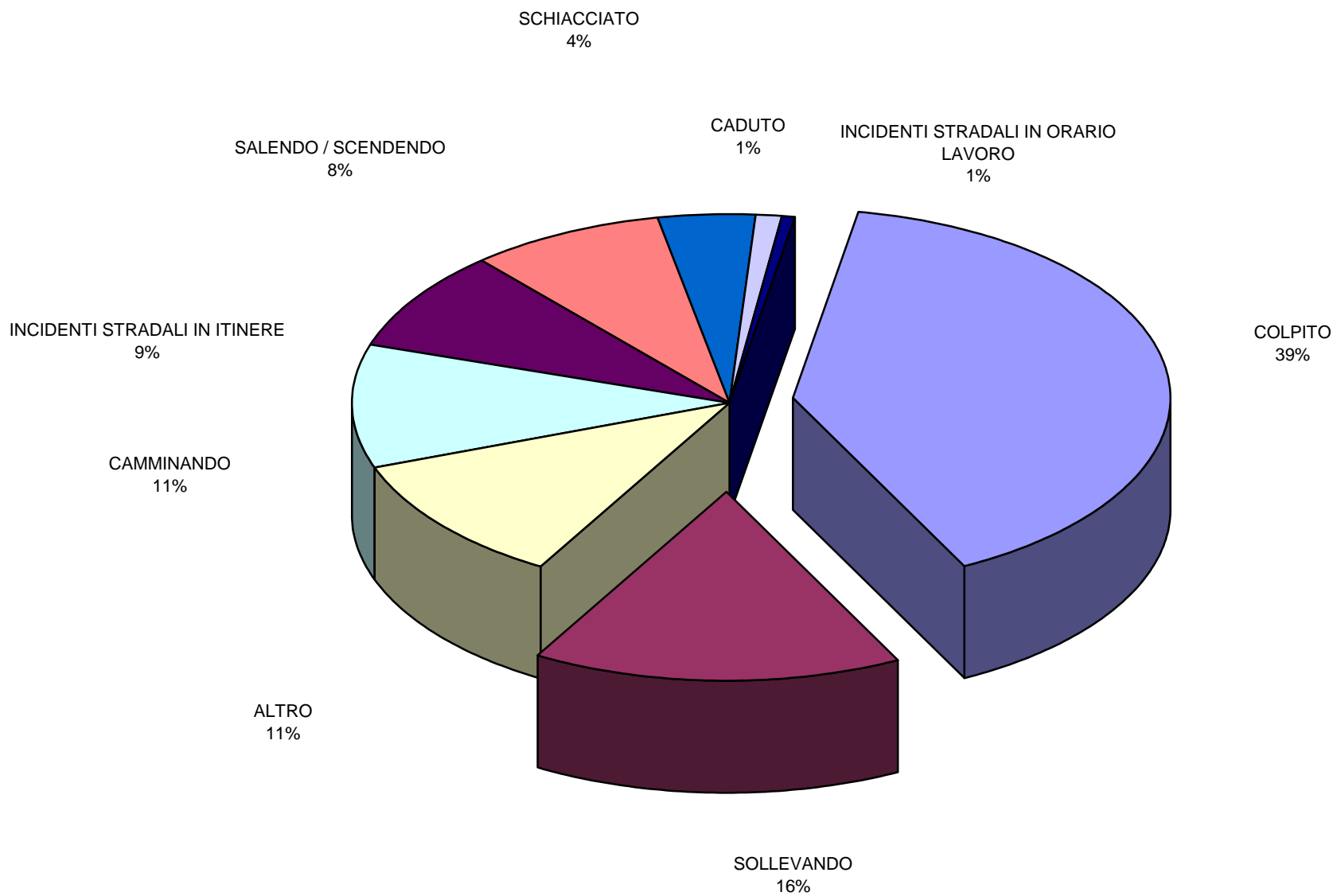
COMPARTO CERAMICO

DISTRIBUZIONE INFORTUNI SECONDO LA FORMA - ANNO 2006

FORMA	INFORTUNI		ASSENZA	DURATA MEDIA
	N°	%	GG.	GG.
COLPITO	68	39%	438	6,4
SOLLEVANDO	27	16%	194	7,2
ALTRO	19	11%	158	8,3
CAMMINANDO	18	11%	188	10,4
INCIDENTI STRADALI IN ITINERE	15	9%	170	11,3
SALENDO / SCENDENDO	14	8%	101	7,2
SCHIACCIATO	7	4%	69	9,9
CADUTO	2	1%	15	7,5
INCIDENTI STRADALI IN ORARIO LAVORO	1	1%	4	4,0
ALTRI INFORTUNI IN ITINERE*	0	0%	0	0,0
USTIONATO	0	0%	0	0,0
INTOSSICATO	0	0%	0	0,0
TOTALE	171	100%	1.337	7,8

*Si considerano gli infortuni avvenuti nel percorso casa lavoro o viceversa ma che non sono incidenti stradali (es. svoltato su ghiaccio, schiacciato dallo sportello dell'auto ecc.)

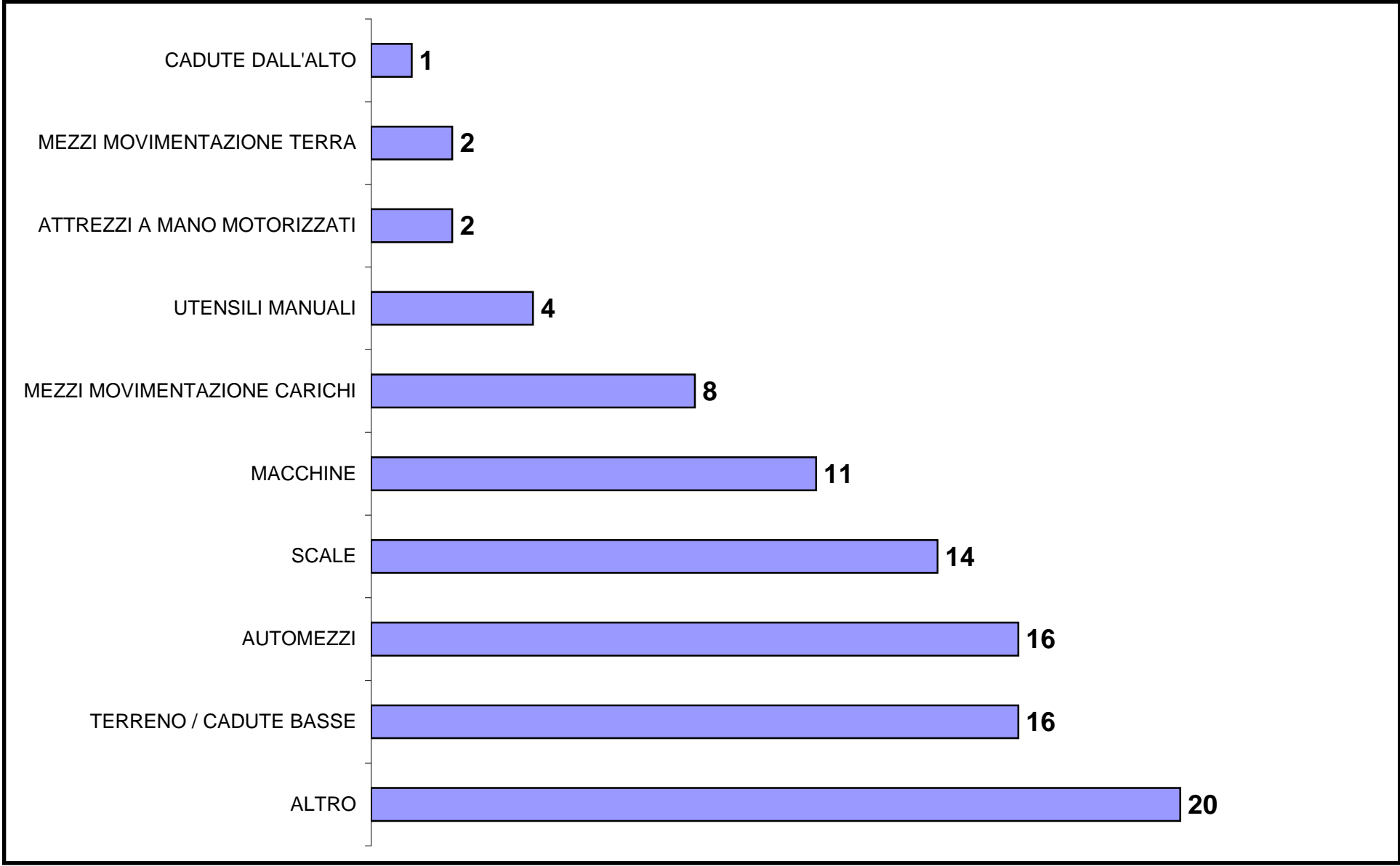
La tabella mostra la forma, ovvero "il modo" in cui è avvenuto l'infortunio. La voce "colpito", generica, non dice molto se considerata separatamente dall'agente (che può essere tanto un macchinario quanto un granello di polvere). Più significativa la voce "salendo/scendendo" che indica una attività precisa. L'interpretazione più efficace di questa tabella è possibile solo incrociandola con la tabella seguente.



COMPARTO CERAMICO

DISTRIBUZIONE INFORTUNI SECONDO L'AGENTE - ANNO 2006

AGENTE	INFORTUNI		ASSENZA GG.	DURATA MEDIA GG.
	N°	%		
GRAVI / MATERIALE PESANTE	45	26%	341	7,6
CORPI TAGLIANTI / PUNGENTI	32	19%	161	5,0
ALTRO	20	12%	158	7,9
TERRENO / CADUTE BASSE	16	9%	170	10,6
AUTOMEZZI	16	9%	175	10,9
SCALE	14	8%	118	8,4
MACCHINE	11	7%	102	9,3
MEZZI MOVIMENTAZIONE CARICHI	8	5%	66	8,3
UTENSILI MANUALI	4	2%	23	5,8
ATTREZZI A MANO MOTORIZZATI	2	1%	6	3,0
MEZZI MOVIMENTAZIONE TERRA	2	1%	10	5,0
CADUTE DALL'ALTO	1	1%	7	7,0
TOTALE	171	100%	1.337	7,8

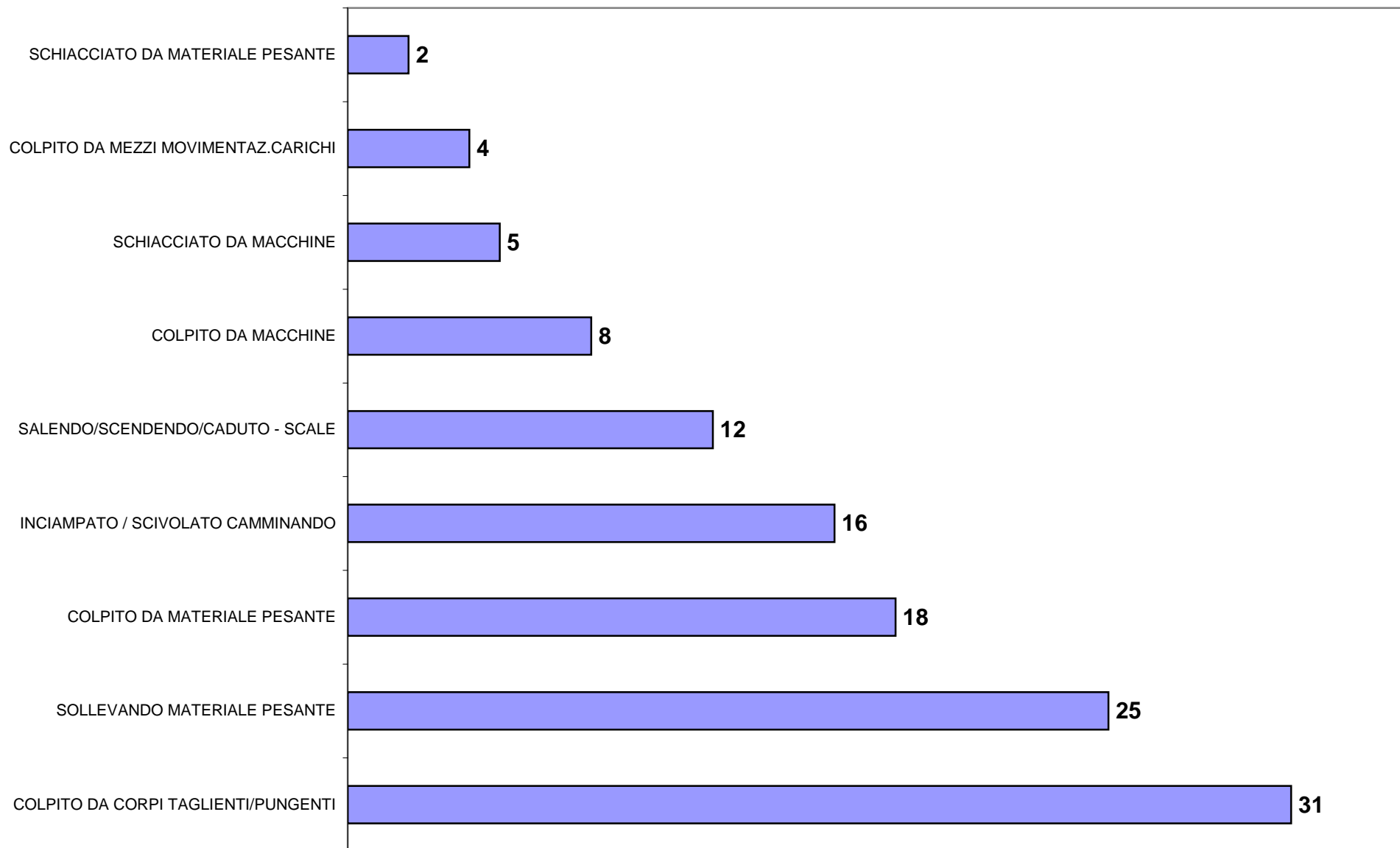


COMPARTO CERAMICO

EVENTI PIU' GRAVI E FREQUENTI ORDINATI PER COPPIA "FORMA-AGENTE"

COPPIA FORMA - AGENTE PIU' RICORRENTI O PIU' GRAVI	INFORTUNI		ASSENZA	DURATA MEDIA
	N°	%	GG.	GG.
COLPITO DA CORPI TAGLIENTI/PUNGENTI	31	25%	158	5,1
SOLLEVANDO MATERIALE PESANTE	25	21%	184	7,4
COLPITO DA MATERIALE PESANTE	18	15%	120	6,7
INCIAMPATO / SCIVOLATO CAMMINANDO	16	13%	170	10,6
SALENDO/SCENDENDO/CADUTO - SCALE	12	10%	100	8,3
COLPITO DA MACCHINE	8	7%	80	10,0
SCHIACCIATO DA MACCHINE	5	4%	32	6,4
COLPITO DA MEZZI MOVIMENTAZ.CARICHI	4	3%	51	12,8
SCHIACCIATO DA MATERIALE PESANTE	2	2%	37	18,5
TOTALE INFORTUNI CONSIDERATI	121	100%	932	7,7

La tabella associa le forme e gli agenti degli infortuni più ricorrenti e/o più gravi; permette cioè di individuare quali sono le operazioni più rischiose (ad es. "schiacciato/colpito da materiale pesante" e "inciampato/scivolato camminando"). Il numero totale degli infortuni è **171**. La differenza tra il numero totale ed il numero di quelli considerati nella elaborazione grafica è riferibile a modalità di accadimento molto frazionate o di minor gravità.

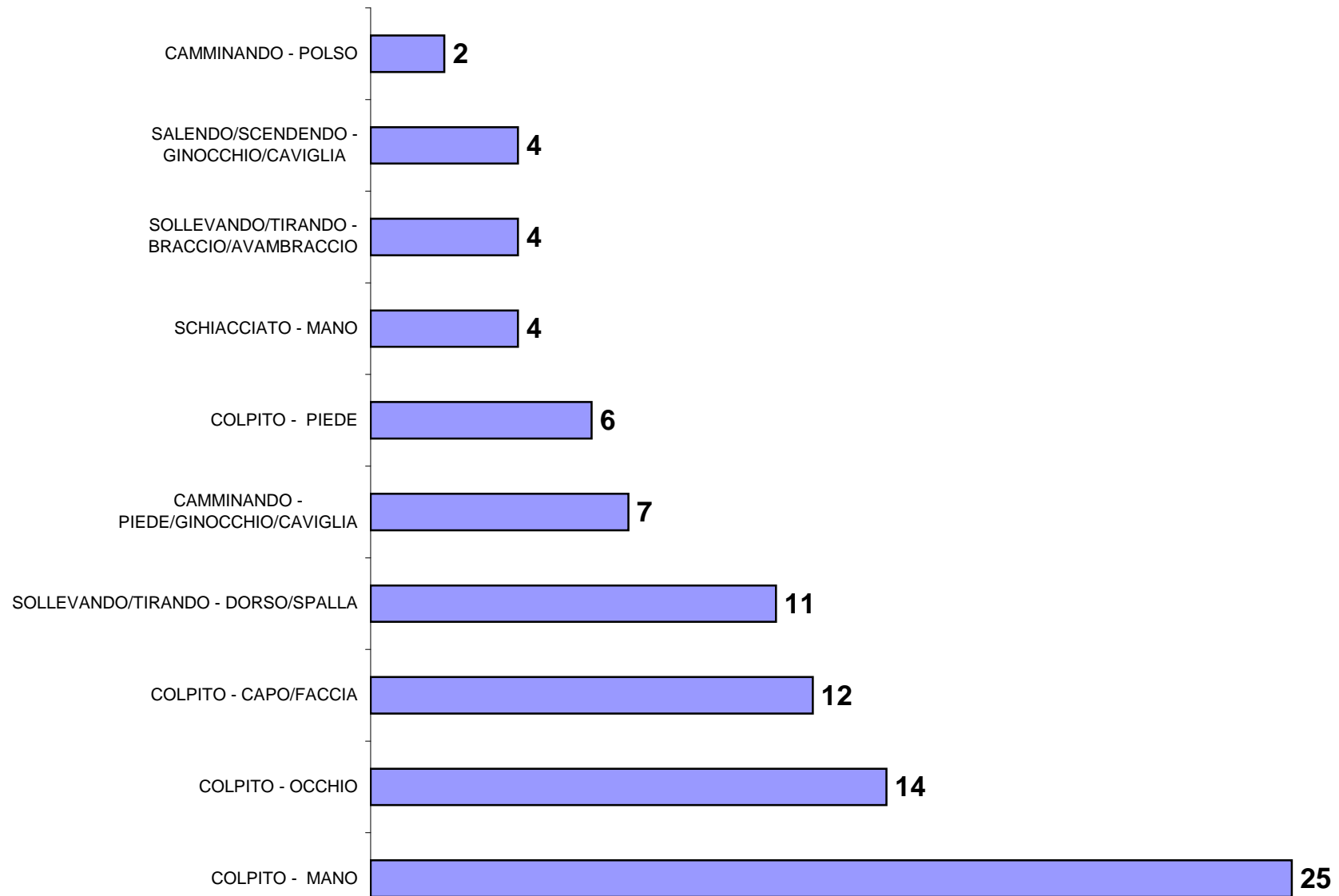


COMPARTO CERAMICO

EVENTI PIU' GRAVI E FREQUENTI ORDINATI PER COPPIA "FORMA-SEDE"

COPPIA FORMA - SEDE PIU' RICORRENTI O PIU' GRAVI	INFORTUNI		ASSENZA	DURATA MEDIA
	N°	%	GG.	GG.
COLPITO - MANO	25	28%	185	7,4
COLPITO - OCCHIO	14	16%	33	2,4
COLPITO - CAPO/FACCIA	12	14%	72	6,0
SOLLEVANDO/TIRANDO - DORSO/SPALLA	11	13%	54	4,9
CAMMINANDO - PIEDE/GINOCCHIO/CAVIGLIA	7	8%	81	11,6
COLPITO - PIEDE	6	7%	58	9,7
SCHIACCIATO - MANO	4	4%	30	7,5
SOLLEVANDO/TIRANDO - BRACCIO/AVAMBRACCIO	4	4%	41	10,3
SALENDO/SCENDENDO - GINOCCHIO/CAVIGLIA	4	4%	26	6,5
CAMMINANDO - POLSO	2	2%	18	9,0
TOTALE INFORTUNI CONSIDERATI	89	100%	598	6,7

Il numero totale degli infortuni è **171** La differenza tra il numero totale ed il numero di quelli considerati nella elaborazione grafica è riferibile a modalità di accadimento molto frazionate e di minor gravità



COMPARTO CERAMICO

EVENTI PIU' GRAVI E FREQUENTI ORDINATI PER COPPIA "AGENTE-SEDE"

COPPIA AGENTE - SEDE PIU' RICORRENTI O PIU' GRAVI	INFORTUNI		ASSENZA	DURATA MEDIA GG.
	N°	%		
CORPI TAGLIENTI/PUNGENTI - OCCHIO	13	17%	33	2,5
CORPI TAGLIENTI/PUNGENTI - MANO	12	16%	70	5,8
MATERIALE PESANTE - DORSO/TORACE	9	12%	64	7,1
MACCHINE - MANO	8	10%	92	11,5
MATERIALE PESANTE - PIEDE	8	10%	62	7,8
MATERIALE PESANTE - MANO	6	8%	40	6,7
CADUTE BASSE - GINOCCHIO/CAVIGLIA	5	6%	46	9,2
MATERIALE PESANTE - BRACCIO/AVAMBRACCIO	5	6%	71	14,2
SCALE - DORSO/SPALLA	5	6%	53	10,6
UTENSILI MANUALI - MANO	4	5%	23	5,8
MEZZI MOVIMENTAZIONE CARICHI - GINOCCHIO	3	4%	29	9,7
TOTALE INFORTUNI CONSIDERATI	78	100%	583	7,5

Il numero totale degli infortuni è **171**. La differenza tra il numero totale ed il numero di quelli considerati nella elaborazione grafica è riferibile a modalità di accadimento molto frazionate e di minor gravità

