SERVIZIO SANITARIO REGIONALE
EMILIA–ROMAGNA
Azienda Unità Sanitaria Locale di Imola
Viale Amendola n.2 - 40026 Imola (BO)

U.O. PATRIMONIO E TECNOLOGIE IMPIANTISTICHE
Piazzale Giovanni dalle Bande Nere 11 - 40026 Imola (BO)
Tel. 0542 604425 - Fax 0452 604405 - email sat@ausl.imola.bo.it

INTERVENTO DI MANUTENZIONE STRAORDINARIA REPARTO DI GERIATRIA E LUNGODEGENZA OSPEDALE DI IMOLA

OSPEDALE "SANTA MARIA DELLA SCALETTA" - VIA MONTERICCO n°4 - 40026 IMOLA (BO)

Oggetto elaborato

PROGETTO ESECUTIVO
REPARTO GERIATRIA

DG1 - 1° STRALCIO

PLANIMETRIA IMPIANTO DI DISTRIBUZIONE GAS MEDICINALI E VUOTO

Planimetria

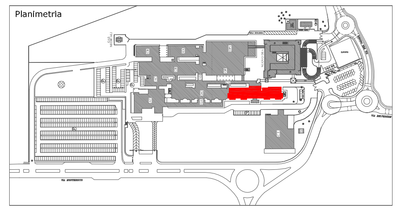

il Direttore Generale	il Direttore Sanitario	il Direttore Amministrativo	il Responsabile dell' U.O.P.T.I.
Dott.ssa Maria Lazzarato	Dott. G. Spagnoli	Dott. M. Mingozzi	Dott. Ing. D. A. Faiello

Responsabile del Procedimento:
Dott. Ing. Francesco Ferrari

Direttore dei Lavori:
Dott. Ing. D. Alessandro Faiello

Coordinatore della Sicurezza:
Geom. Mario Castaldi

Ufficio Direzione Lavori:
Geom. Daniela Righini
Per. Ind. Valentino Arcolani
Per. Ind. Marco Orsi

Impresa

Progettista Opere Edili:
Dott. Ing. D. Alessandro Faiello
Geom. Daniela Righini

Progettisti Impianti Elettrici:
Per. Ind. Valentino Arcolani

Progettisti Impianti Meccanici:
Per.Ind. Marco Orsi

Gruppo di Lavoro UOPTI:
Dott. Ing. S. Scala
Dott. Ing. Jr. L. Campomori
Per. Ind. A. Cagnani

Elaborato n. DS\OCN\000\M1.04

Progetto/attività n.	gara n.	direzione lavori n.	Scala	Data
P/14/13			1:100	Marzo 2014

revisione 1	data	revisione 5	data
revisione 2	data	revisione 6	data
revisione 3	data	revisione 7	data
revisione 4	data	revisione 8	data

POSIZ. ARCHIVIO: Posizi\SAT\UOPTI_server\51_progetti-attività\2013\p1413_OCN_AF47_Ger-Lung\ProgettoEsecutivo

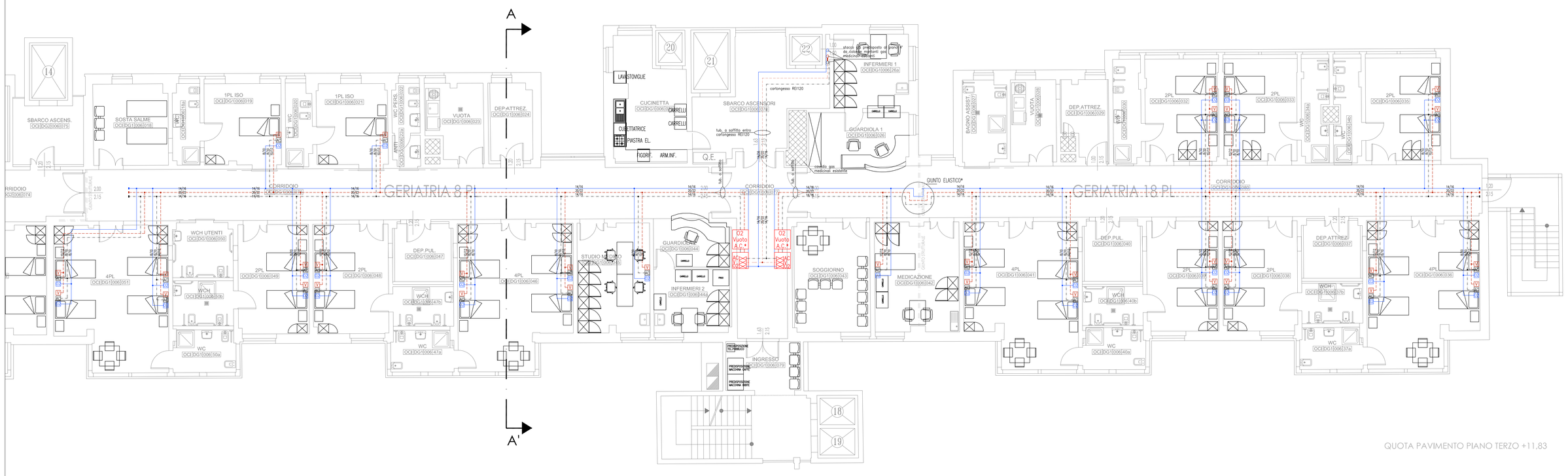

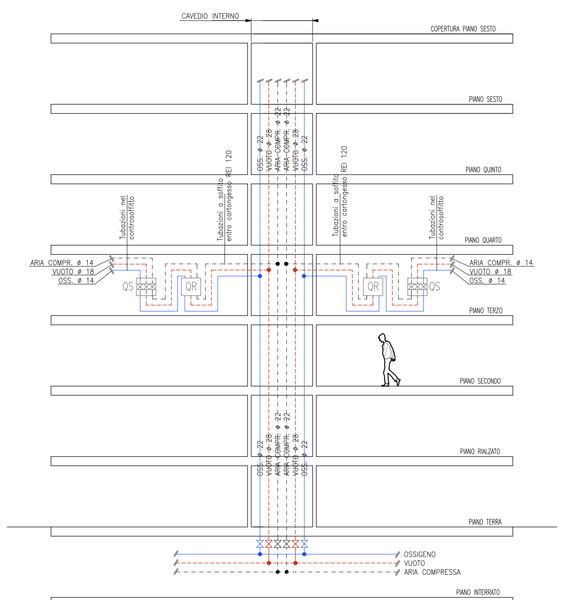

SEZ. COLONNE MONTANTI GAS MEDICALI

GIUNTO ELASTICO*: realizzazione di curva ad "omega" idonea per la compensazione di eventuali movimenti strutturali fino a 100mm senza danni alle tubazioni e relativi supporti.

LEGENDA

O2 Vuoto A.C.*	Quadretti riduzione da incasso a parete (W.F.): O2: doppio riduttore Vuoto: sezionam.+manometri A.C.: solo predisposiz.* per doppio riduttore
AC V O2	Quadretti sezionamento da incasso a parete (W.F.): – O2/A.C.=ø 3/4" – Vuoto=ø 1"
	tubazione ossigeno
	tubazione vuoto
	tubazione aria compressa medicinale 4 bar
AC	scatola incasso con unità terminale AFNOR per aria compressa 4bar
V	scatola incasso con unità terminale AFNOR per Aspirazione (VUOTO)
O2	scatola incasso con unità terminale AFNOR per Ossigeno

Note per impianti gas madicinali:

tubazioni dorsali in corridoio e stacchi alle camere posati a vista sopra controsoffitto, calate alle prese incassate sotto traccia;
per ogni posto letto: kit incasso a parete composto da presa AFNOR Ossigeno, presa AFNOR Aspirazione Endocavitaria (VUOTO), presa AFNOR Aria Compressa 4bar;
tubazioni derivate impianto Ossigeno d. 8/10mm, tubazioni derivate per predisposizione impianto Aria Compressa 4bar d.8/10mm, tubazioni derivate per impianto VUOTO d.10/12mm;
tubazioni in rame crudo e/o in rotoli conformi UNI EN 13348 saldobrasate con lega argento esente da cadmio;
quadro di riduzione delle pressione di II stadio con doppio riduttore per Ossigeno, gruppo sezionamento e controllo VUOTO, doppio riduttore Aria Compressa 4bar, sistema di monitoraggio ed allarme;
impianto e componenti certificati CE; ancoraggi delle tubazioni alla struttura edile eseguite con materiali certificati dal costruttore secondo linee guida europee ETAG 001 allegato E per la categoria sismica ETA C2;
in corrispondenza dei giunti di dilatazione dell'edificio le tubazioni dovranno essere dotate di giunti elastici idonei a compensare spostamenti in tutte le direzioni di +/– 30mm;
le altezze di installazione delle unità terminali, quadretti di sezionamento, quadro di riduzione verranno definite da D.L. in corso d'opera