

**INTERVENTO DI MANUTENZIONE STRAORDINARIA
REPARTO DI GERIATRIA E LUNGODEGENZA
OSPEDALE "SANTA MARIA DELLA SCALETTA" - VIA MONTERICCO n°4 - 40026 IMOLA (BO)**

Oggetto elaborato
**PROGETTO ESECUTIVO
REPARTO LUNGODEGENZA
DG2 - 2° STRALCIO
ELETTRICO
PIANTA PIANO TERZO**

Disegno di installazione
**IMP. SPECIALI (DIFF. SONORA,
TF, TD, TV, CHIAM. INFERMIERA)**

Il Direttore Generale: Dott. ssa Maria Lazzarato
Il Direttore Sanitario: Dott. G. Spagnoli
Il Direttore Amministrativo: Dott. M. Mingozzi
Il Responsabile dell' U.O.P.T.I.: Dott. Ing. D. A. Faiello

Responsabile del Procedimento:
Dott. Ing. D. Alessandro Faiello
Direttore dei Lavori:
Dott. Ing. D. Alessandro Faiello
Coordinatore della Sicurezza:
Geom. Mario Castaldi
Ufficio Direzione Lavori:
Geom. Daniela Righini
Per. Ind. Valentino Arcolani
Per. Ind. Marco Orsi

Impresa

Progettista Opere Edili:
Dott. Ing. D. Alessandro Faiello
Geom. Daniela Righini
Progettisti Impianti Elettrici:
Per. Ind. Valentino Arcolani
Progettisti Impianti Meccanici:
Per. Ind. Marco Orsi
Gruppo di lavoro UOPTI:
Dott. Ing. S. Scala
Dott. Ing. Jr. L. Campomori
Per. Ind. A. Cagnari

Elaborato n. E2.24
DS/OCN/006/E2.24

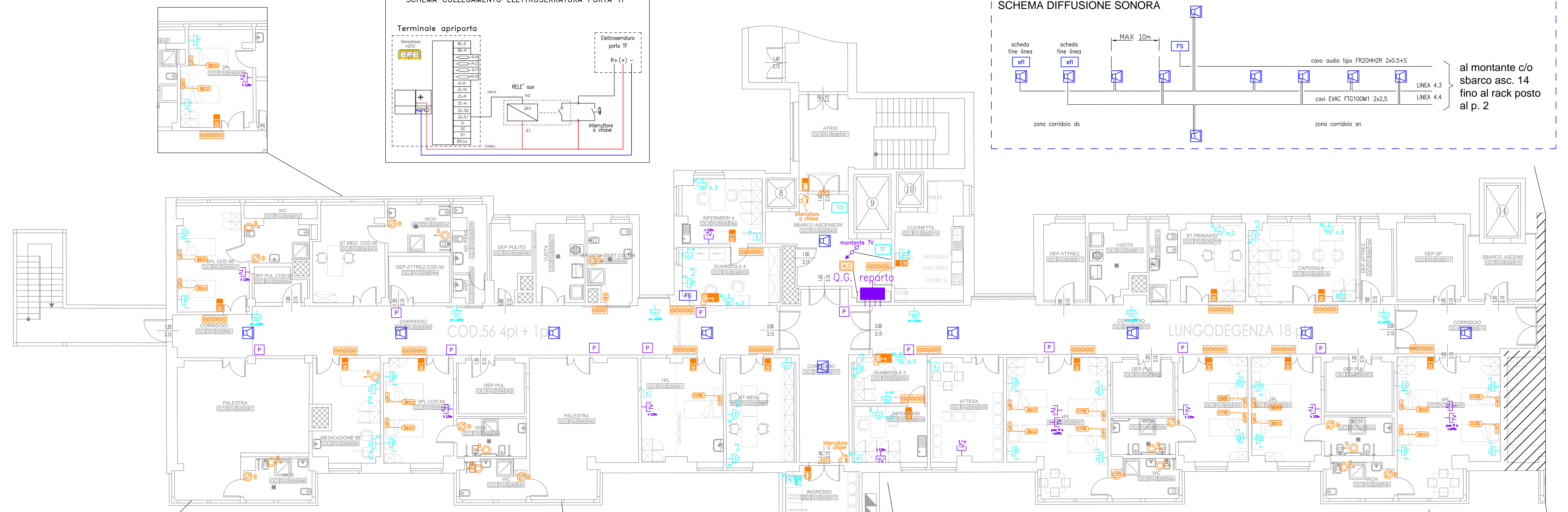
Progetto/attività n. P/14/13
gara n.
direzione lavori n.
Scala: 1:100
Data: Marzo 2014

revisione 1	data	revisione 5	data
revisione 2	data	revisione 6	data
revisione 3	data	revisione 7	data
revisione 4	data	revisione 8	data

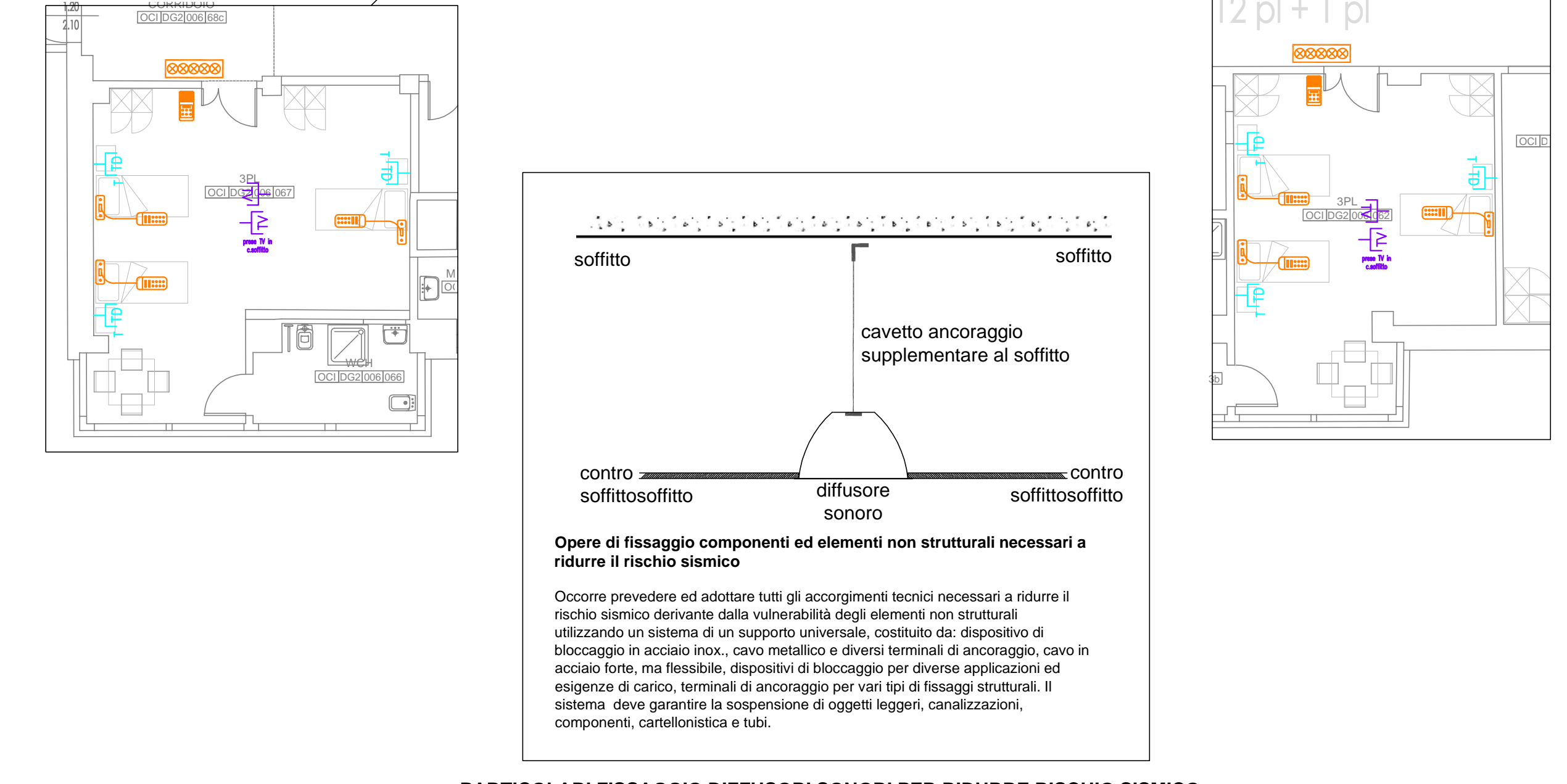
POSS. ADOPTO: PianiSAT/UCPTI_serve/1/11_progetti-attuali/2013/1413_L001_A047_Ger-Lung/Progetti/Esecutivo

LEGENDA	
	TERMINALE CAMERA CON DISPLAY
	MINITERMINALE DI STANZA
	PULSANTE E UNITÀ CHIAMATA POSTO LETTO
	PULSANTE A TIRANTE CHIAMATA BAGNO/SERVIZIO
	PULSANTE ANNULLO CHIAMATA BAGNO/SERVIZIO
	CENTRALE DI REPARTO
	LAMPADIE SEGNALAZIONE FUORI PORTA 3 CAMPI
	LAMPADIE SEGNALAZIONE FUORI PORTA 5 CAMPI
	ALIMENTATORE IMP. CHIAMATA
	TERMINALE PORTA INGRESSO APRIORTA
	ELETTROSERRATURA
	QUADRO ELETTRICO DI REPARTO
	VIDEOFONOFONO
	SUONERIA PER CAMPANELLO
	ARMADIO TD
	BOX TELEFONICO
	PRESA RJ45 PER IMPIANTO TELEFONICO
	PRESA RJ45 CAT.6 TRASMISSIONE DATI
	PREDISPOSIZIONE TD/TF IN SCATOLA 503
	PRESA PER IMPIANTO TELEVISIVO
	PARTITORE TV
	DIFFUSORE ACUSTICO
	REGOLAZIONE VOLUME DIFFUSIONE SONORA
	IMPIANTO AMPLI DIFFUSIONE SONORA
	DIFFUSORE ACUSTICO 6W EN 50-24
	FONTE SONORA LOCALE

IMPIANTI DA REALIZZARE COME DA DESTINAZIONE FINALE

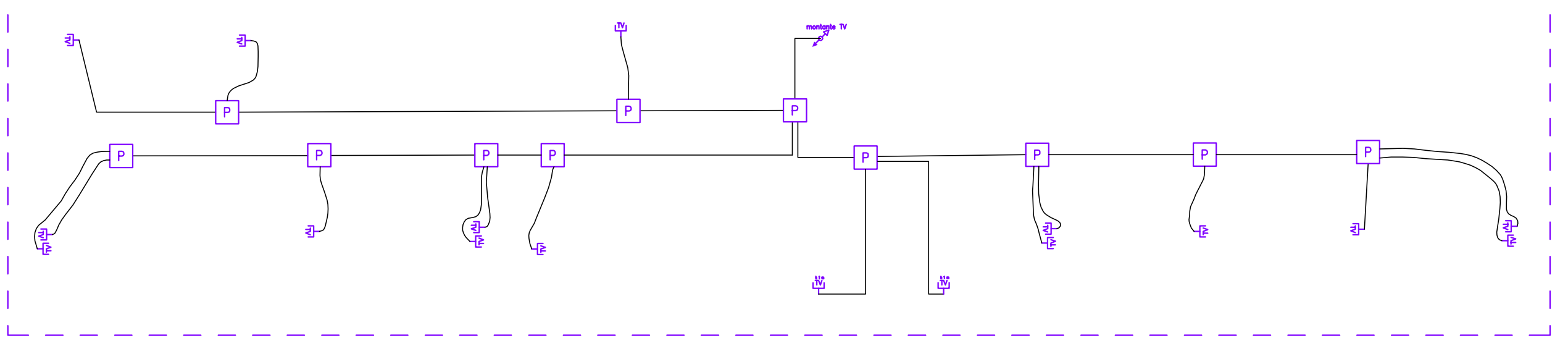


IMPIANTI DA REALIZZARE COME DA DESTINAZIONE FINALE

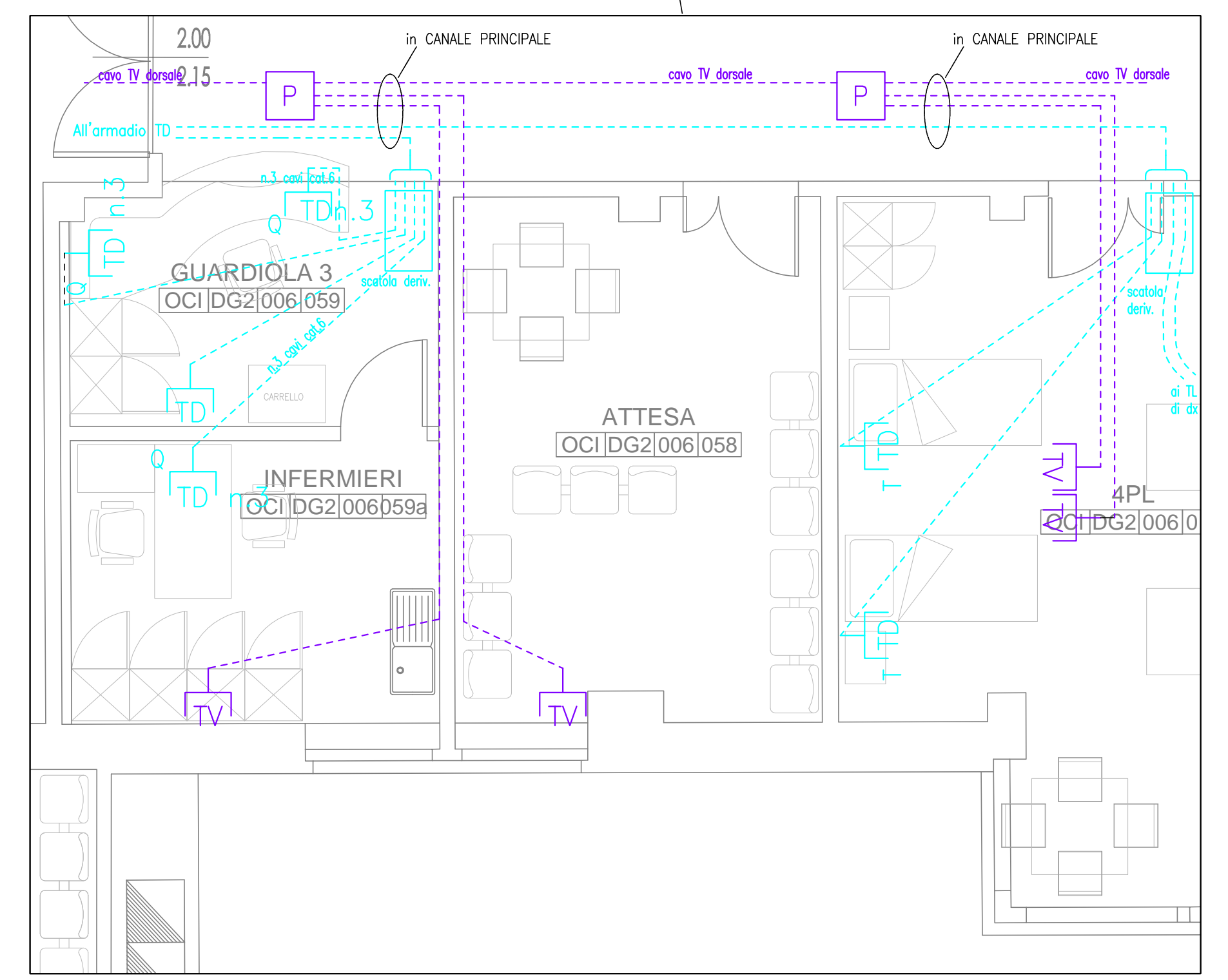


PARTICOLARI FISSAGGIO DIFFUSORI SONORI PER RIDURRE RISCHIO SISMICO

SCHEMA IMPIANTO TV



TIPICO STANZE IMPIANTI TD E TV



TIPICO STANZE IMPIANTO CHIAMATA INFERMIERA

