

INTERVENTO DI MANUTENZIONE STRAORDINARIA REPARTO DI GERIATRIA E LUNGODEGENZA OSPEDALE DI IMOLA

OSPEDALE "SANTA MARIA DELLA SCALETTA" - VIA MONTERICCO n°4 - 40026 IMOLA (BO)

Oggetto elaborato

**PROGETTO ESECUTIVO
REPARTO LUNGODEGENZA**

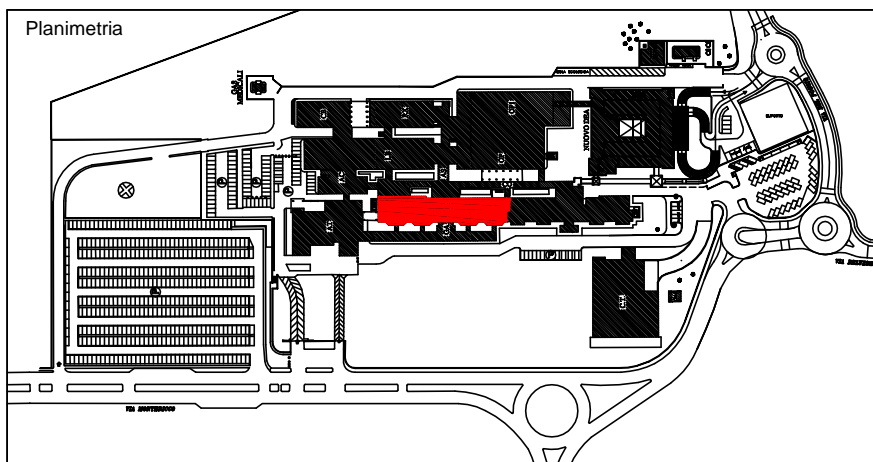
DG2 - 2° STRALCIO

ELETTRICO

**TIPOICO CENTRALINO PER
CAMERA DEGENZA**

SCHEMA ELETTR. UNIFILARE

Planimetria



il Direttore Generale
Dott.ssa Maria Lazzarato

il Direttore Sanitario
Dott. G. Spagnoli

il Direttore Amministrativo
Dott. M. Mingozzi

il Responsabile dell' U.O.P.T.I.
Dott. Ing. D. A. Faiello

Responsabile del Procedimento:
Dott. Ing. Francesco Ferrari

Direttore dei Lavori:
Dott. Ing. D. Alessandro Faiello

Coordinatore della Sicurezza:
Geom. Mario Castaldi

Ufficio Direzione Lavori:
Geom. Daniela Righini
Per. Ind. Valentino Arcolani
Per. Ind. Marco Orsi

Impresa

Progettista Opere Edili:
Dott. Ing. D. Alessandro Faiello
Geom. Daniela Righini

Progettisti Impianti Elettrici:
Per. Ind. Valentino Arcolani

Progettisti Impianti Meccanici:
Per.Ind. Marco Orsi

Gruppo di lavoro UOPTI:
Dott. Ing. S. Scala
Dott. Ing. Jr. L. Campomori
Per. Ind. A. Cagnani

Elaborato n.
E2.03

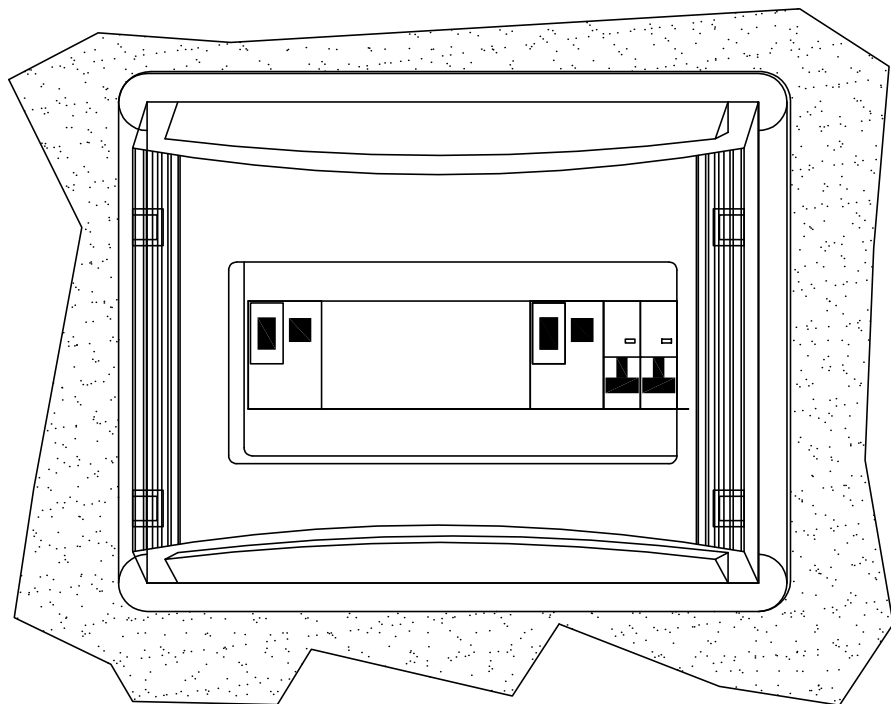
DS\OCN\006\E2.03

Progetto/attività n. P/14/13	gara n.	direzione lavori n.	Scala -	Data Marzo 2014
---------------------------------	---------	---------------------	------------	--------------------

revisione 1	data	revisione 5	data
revisione 2	data	revisione 6	data
revisione 3	data	revisione 7	data
revisione 4	data	revisione 8	data

Non e' permesso consegnare a terzi o riprodurre questo documento, né utilizzare il contenuto o renderlo comunque accessibile a terzi senza la nostra autorizzazione esplicita. Ogni infrazione comporta il risarcimento dei danni subiti. E' fatta riserva di tutti i diritti derivanti da brevetti o modelli.

Copying of this document and giving it to others and the use or communication of the contents thereof are forbidden without express authority. Offenders are liable to the payment of damages. All rights are reserved in the event of the grant of a patent or the registration of a utility model or design.



DATI IDENTIFICATIVI DEL QUADRO

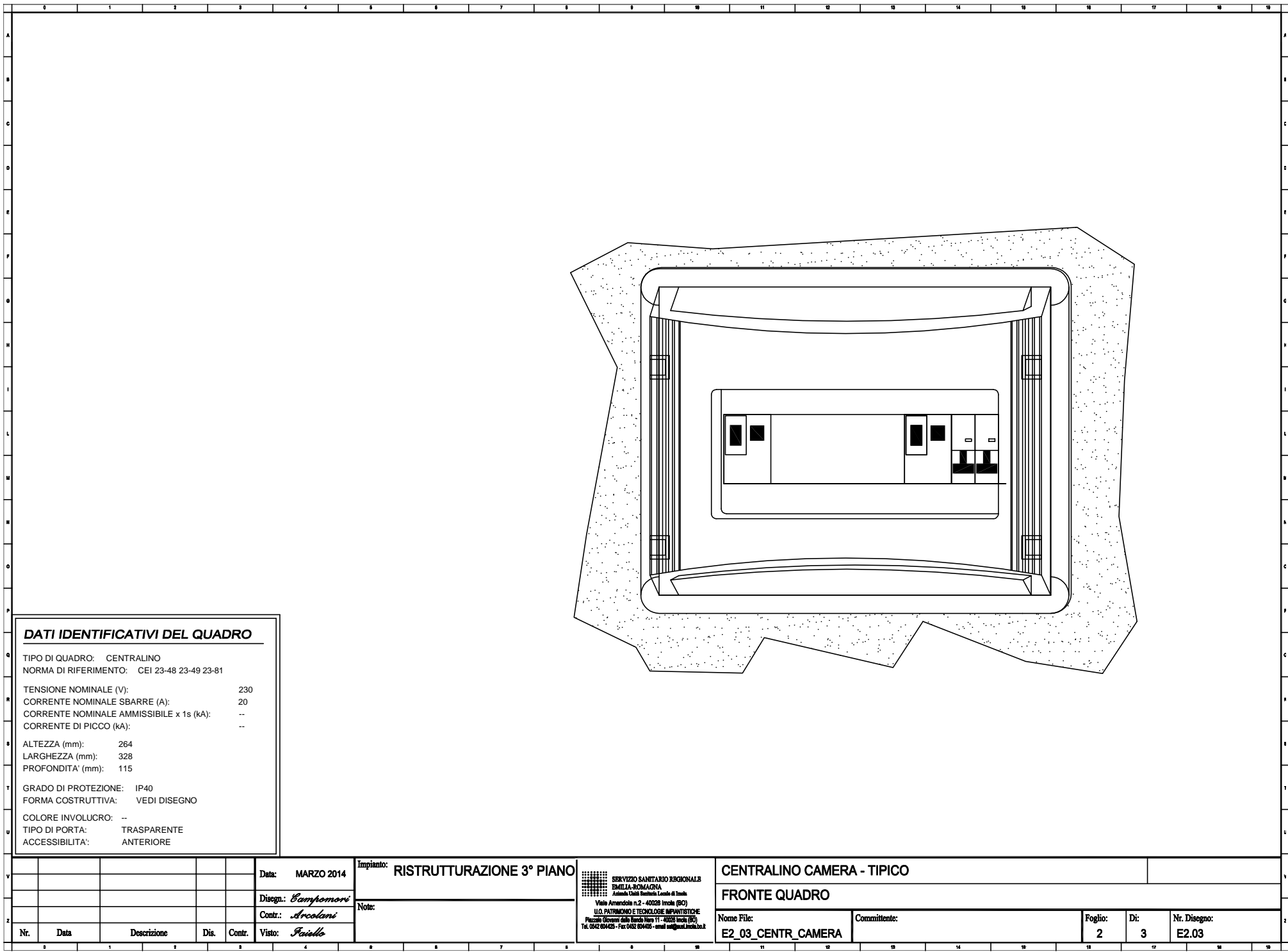
TIPO DI QUADRO: CENTRALINO
 NORMA DI RIFERIMENTO: CEI 23-48 23-49 23-81
 TENSIONE NOMINALE (V): 230
 CORRENTE NOMINALE SBARRE (A): 20
 CORRENTE NOMINALE AMMISSIBILE x 1s (kA): --
 CORRENTE DI PICCO (kA): --
 ALTEZZA (mm): 264
 LARGHEZZA (mm): 328
 PROFONDITA' (mm): 115
 GRADO DI PROTEZIONE: IP40
 FORMA COSTRUTTIVA: VEDI DISEGNO
 COLORE INVOLUCRO: --
 TIPO DI PORTA: TRASPARENTE
 ACCESSIBILITA': ANTERIORE

Data:	MARZO 2014
Disegn.: <i>Campomori</i>	
Contr.: <i>Arcolani</i>	
Visto: <i>Favella</i>	

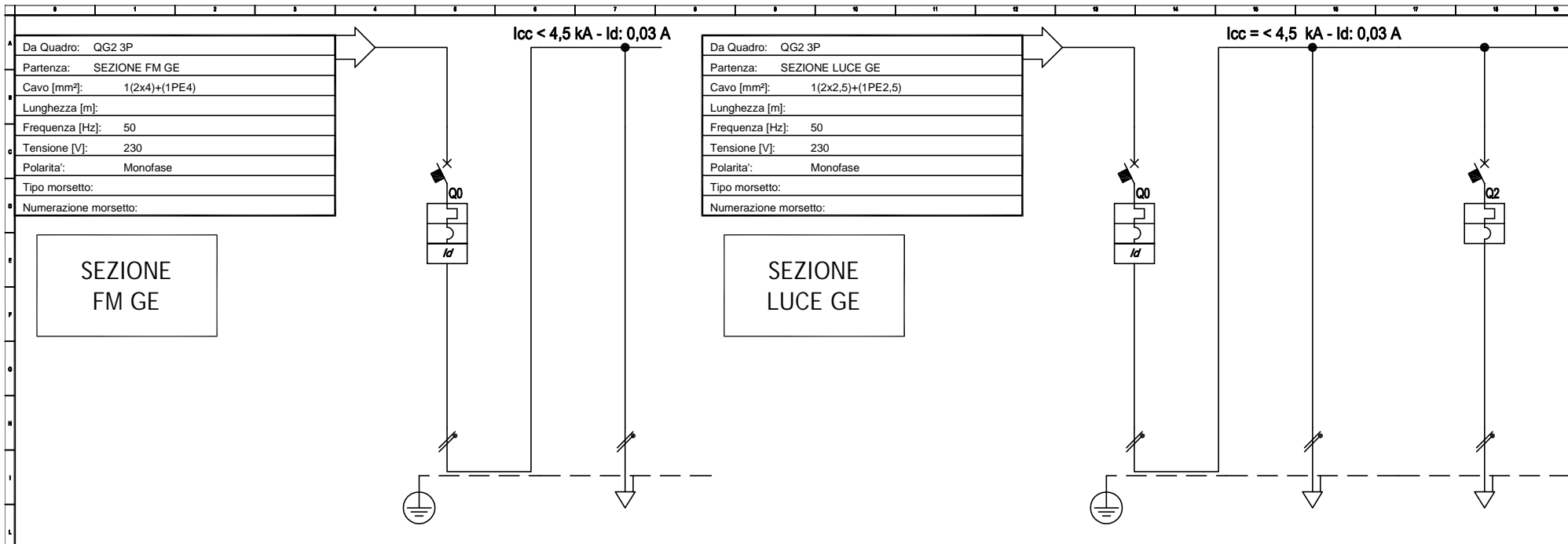
Impianto: RISTRUTTURAZIONE 3° PIANO
 Note:

SERVIZIO SANITARIO REGIONALE
 EMILIA-ROMAGNA
 Azienda Sanitaria Locale di Bologna
 Viale Amendola n.2 - 40028 Imola (BO)
 U.O. PATRIMONIO E TECNOLOGIE IMPIANTISTICHE
 Piazzale Giovanni dalle Bande Nere 11 - 40028 Imola (BO)
 Tel. 0542 694425 - Fax 0542 694455 - email esig@aspt.imola.bo.it

CENTRALINO CAMERA - TIPICO			
FRONTE QUADRO			
Nome File:	Commitente:	Foglio:	Di:
E2_03_CENTR_CAMERA		2	3
		Nr. Disegno:	E2.03



Non e' permesso consegnare o pezzi o riprodurre questo documento, ne utilizzare il contenuto o renderlo comunque a terzi senza la nostra autorizzazione esplicita. Ogni informazione contenuta e' riservata ai clienti e ai fornitori. E' fatta riserva di tutti i diritti.



Sigla		PRESE CAMERA E TESTALETTO	PRESE CAMERA E TESTALETTO	GENERALE	LUCE CAMERA E TESTALETTO	TAPPARELLA	
Descrizione							
POTENZA CONTEMPORANEA	[kW]	1,5	1,5	0,85	0,75	0,1	
CORRENTE (Ib)	[A]	8,119	8,119	4,09	3,608	0,481	
CosFi		0,8	0,8	0,9	0,9	0,9	
COEFF. DI CONTEMPORANEITA'	[%]	100	100	100	100	100	
SCHEMA FUNZIONALE							
PROTEZIONE	MARCA	BTICINO		BTICINO	BTICINO		
	MODELLO	GAB813A16		GAB813AC10	FAB81C6		
	Esecuzione						
	TIPO						
	In	[A]	16	—	10	—	6
Poli		1P x 16 +N	—	1P x 10 +N	—	1P x 6 +N	
P.d.l.	[kA]	4,5	—	4,5	—	4,5	
I differenziale	[A]	0,03 - Cl. A	—	0,03 - AC	—	—	
DISTRIBUZIONE		Monofase	Monofase	Monofase	Monofase	Monofase	
CONTATTORE TIPO							
RELE' TERMICO							
VOLTMETRO / AMPEROMETRO							
LINEA	Sigla	N07G9-K		—	N07G9-K	N07G9-K	
	Lunghezza	[m]	—	10	—	5	10
	POSA		—	143/1U_1/300/0,8	—	143/1U_1/300/0,8	143/1U_1/300/0,8
	Sezione	[mmq]	—	2(1x2,5)+(1PE2,5)	—	2(1x1,5)+(1PE1,5)	2(1x1,5)+(1PE1,5)
	Portata (Iz)	[A]	—	23	—	15	15

Data: MARZO 2014		Impianto: RISTRUTTURAZIONE 3° PIANO		CENTRALINO CAMERA - TIPICO	
Disegn.: <i>Campomori</i>		Note:		SCHEMA ELETTRICO UNIFILARE	
Contr.: <i>Arcofani</i>		<small> SERVIZIO SANITARIO REGIONALE EMILIA-ROMAGNA Azienda USL Toscana Lomello di Imola Viale Amendola n.2 - 40026 Imole (BO) U.O. PATRIMONIO E TECNOLOGIE IMPIANTISTICHE P.lezzale Giovanni dalle Bande Nere 11 - 40026 Imole (BO) Tel. 0542 864420 - Fax 0542 864400 - email: seg@gest.imole.bo.it </small>		Norme File: E2_03_CENTR_CAMERA Committente:	
Nr.	Data	Descrizione	Dis.	Contr.	Visto: <i>Scivilla</i>
				Foglio: 3	Di: 3
				Nr. Disegno: E2.03	