SERVIZIO SANITARIO REGIONALE
EMILIA-ROMAGNA
Azienda Unità Sanitaria Locale di Imola
Viale Amendola n.2 - 40026 Imola (BO)

U.O. PATRIMONIO E TECNOLOGIE IMPIANTISTICHE
Piazzale Giovanni dalle Bande Nere 11 - 40026 Imola (BO)
Tel. 0542 604435 - Fax 0452 604405 - email sat@ausl.imola.bo.it

INTERVENTO DI MANUTENZIONE STRAORDINARIA REPARTO DI GERIATRIA E LUNGODEGENZA OSPEDALE DI IMOLA

OSPEDALE "SANTA MARIA DELLA SCALETTA" - VIA MONTERICCO n°4 - 40026 IMOLA (BO)

Oggetto elaborato
PROGETTO ESECUTIVO
REP. GERIATRIA-LUNGODEGENZA
DG1 - 1° STRALCIO
DG2 - 2° STRALCIO
ARCHITETTONICO
PIANTA PIANO TERZO
PARTICOLARI COSTRUTTIVI

Planimetria
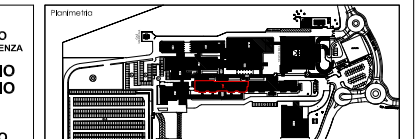

Il Direttore Generale	Il Direttore Sanitario	Il Direttore Amministrativo	Il Responsabile dell'U.O.P.T.I.
Dott.ssa Maria Lazzarato	Dott. G. Spagnoli	Dott. M. Mingozzi	Dott. Ing. D. A. Faiello

Responsabile del Procedimento:
Dott. Ing. Francesco Ferrari
Direttore dei Lavori:
Dott. Ing. D. Alessandro Faiello
Coordinatore della Sicurezza:
Geom. Mario Castaldi
Ufficio Direzione Lavori:
Geom. Daniela Righini
Per. Ind. Valentino Arcolani
Per. Ind. Marco Orsi

Impresa

Progettista Opere Edili:
Dott. Ing. D. Alessandro Faiello
Geom. Daniela Righini
Progettisti Impianti Elettrici:
Per. Ind. Valentino Arcolani
Progettisti Impianti Meccanici:
Per.Ind. Marco Orsi
Gruppo di Lavoro UOPTI:
Dott. Ing. S. Scala
Dott. Ing. Jr. L. Campomori
Per. Ind. A. Cagnani

Elaborato n. DS\OCN\006\A3.08

Progetto/attività n.	gara n.	direzione lavori n.	Scala	Data
P/14/13			1:100/1:200/1:50	Marzo 2014

revisione 1	data	revisione 5	data
revisione 2	data	revisione 6	data
revisione 3	data	revisione 7	data
revisione 4	data	revisione 8	data

POSIZ. ARCHIVIO: PostaSAT\UOPTI_server\01_progetti-attività\2013\p1413_OCN_AP47_Ger-Lung\ProgettoEsecutivo

PARTICOLARE ANTIRIBALTAMENTO TRAMEZZI INTERNI - NON PORTANTI- SPESSORI VARI - COME DA PROGETTO

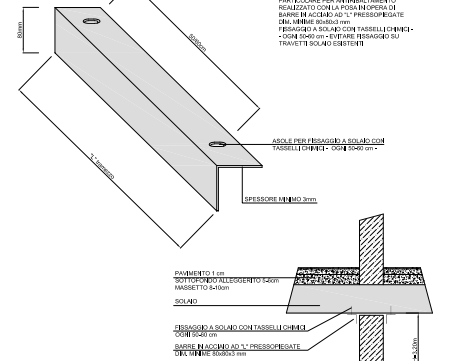
80mm
80mm
50/60cm
"L" tramezzo
PARTICOLARE PER ANTIRIBALTAMENTO REALIZZATO CON LA POSA IN OPERA DI BARRE IN ACCIAIO AD "L" PRESSOPIEGATE DIM. MINIME 80x80x3 mm FISSAGGIO A SOLAIO CON TASSELLI CHIMICI - - OGNI 50-60 cm - EVITARE FISSAGGIO SU TRAVETTI SOLAIO ESISTENTI
ASOLE PER FISSAGGIO A SOLAIO CON TASSELLI CHIMICI - OGNI 50-60 cm -
SPESSORE MINIMO 3mm
PAVIMENTO 1 cm
SOTTOFONDO ALLEGGERITO 5-6cm
MASSETTO 8-10cm
SOLAIO
FISSAGGIO A SOLAIO CON TASSELLI CHIMICI OGNI 50-60 cm
BARRE IN ACCIAIO AD "L" PRESSOPIEGATE DIM. MINIME 80x80x3 mm
TRAMEZZI IN LATERIZIO NUOVI E/O ESISTENTI SPESSORI VARI
H=3.20m
8

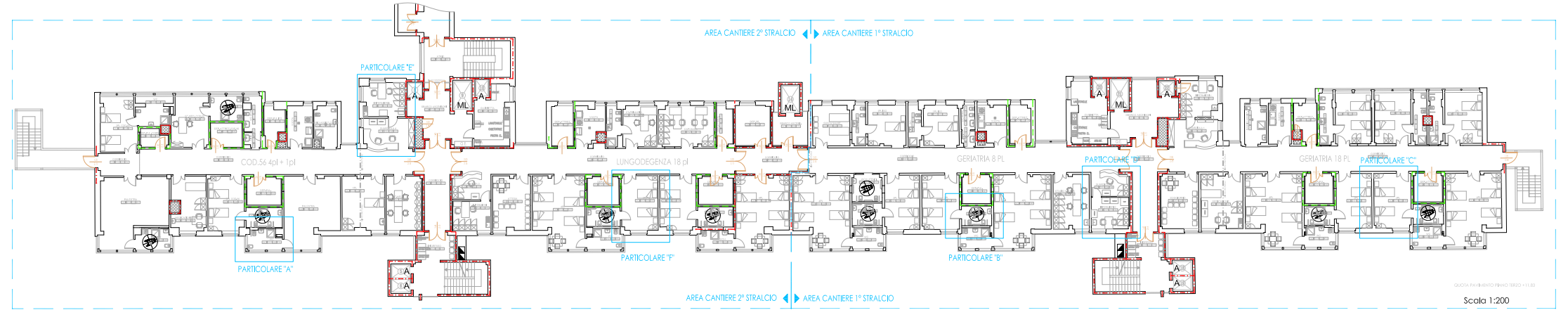
AREA CANTIERE 1° STRALCIO
AREA CANTIERE 2° STRALCIO
PARTICOLARE "A"
PARTICOLARE "B"
PARTICOLARE "C"
PARTICOLARE "D"
PARTICOLARE "E"
Scala 1:200

PARTICOLARE "A"

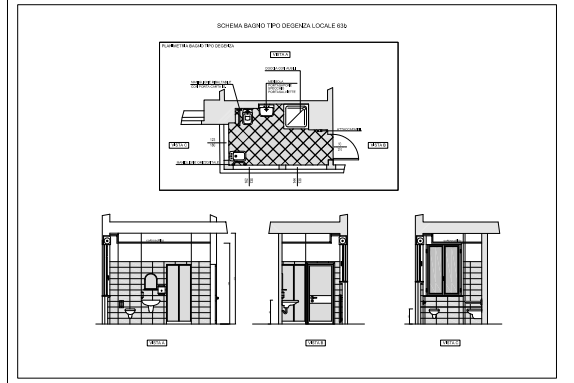

PARTICOLARE "B"

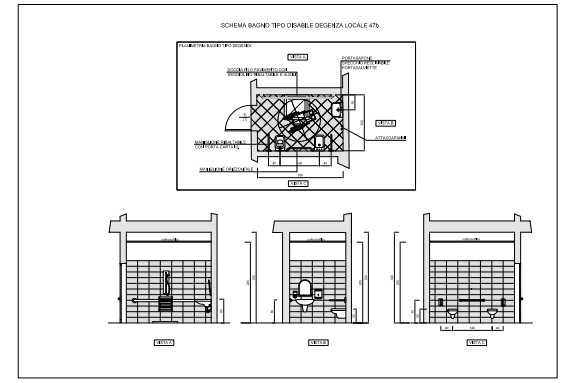

PARTICOLARE "C"

LAYOUT CAMERA TIPO 2 POSTI LETTO

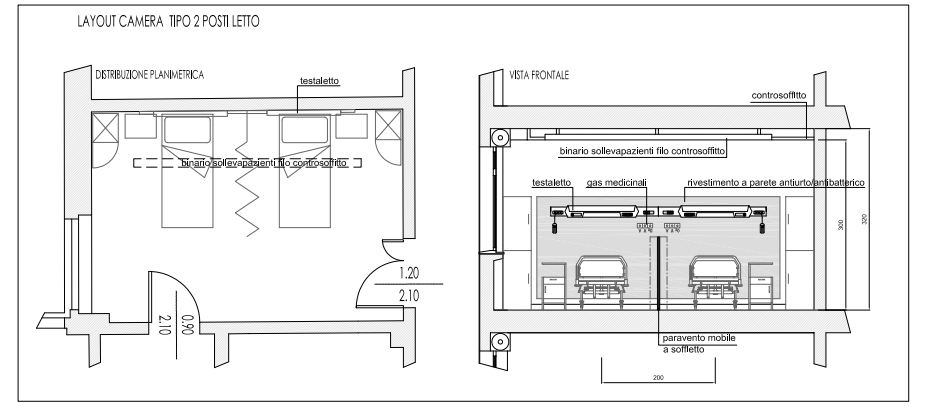

PARTICOLARE "D"

PLANIMETRIA BANCONE GUARDIOLA 44

PROSPETTO FRONTALE LATO CORRIDOIO

PROSPETTO LATERALE LATO INTERNO

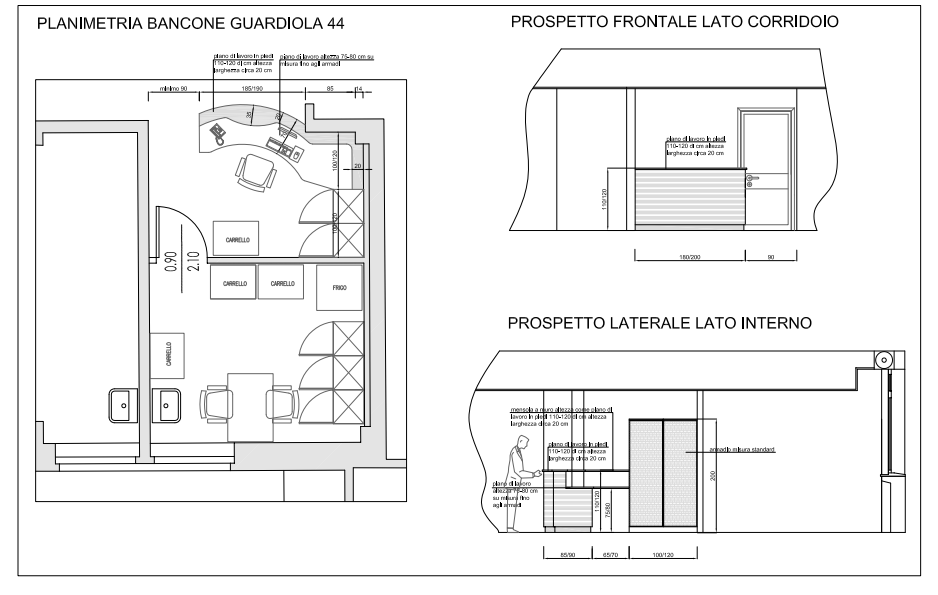

PARTICOLARE "E"

PLANIMETRIA BANCONE GUARDIOLA 9

PROSPETTO FRONTALE LATO CORRIDOIO

PROSPETTO LATERALE LATO INTERNO

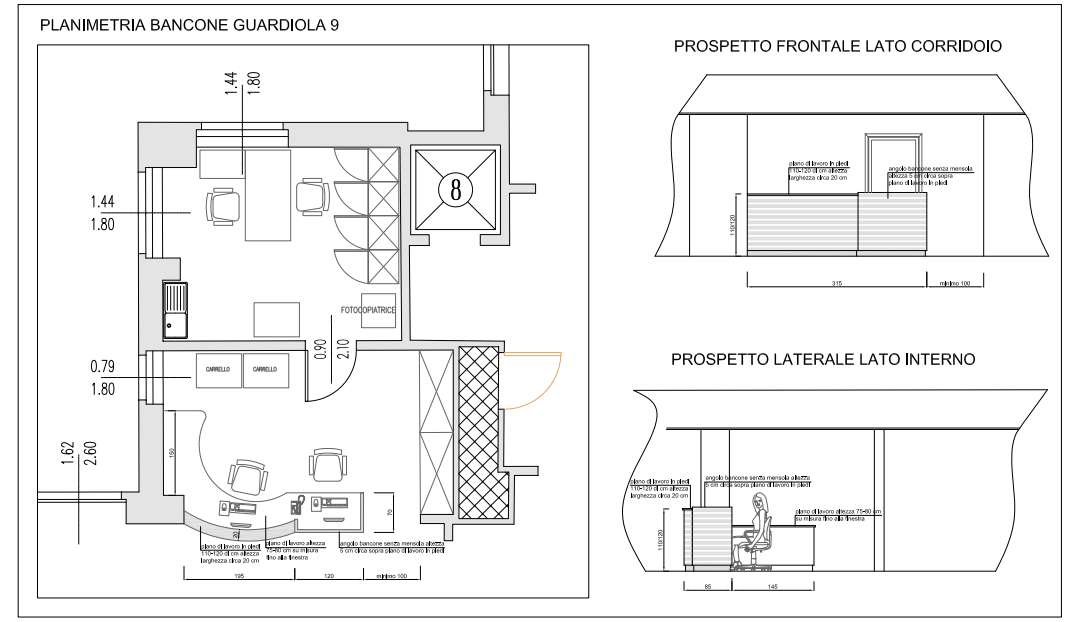
1.44
1.80
0.76
1.80
1.42
2.10

PARTICOLARE "F" - CONTROSOFFITTO SEZIONE

INDICAZIONI DI MASSIMA PER L'INSTALLAZIONE DEI CONTROSOFFITTI ANTISISMICI SECONDO LE "LINEE GUIDA PER LA RIDUZIONE DELLA VULNERABILITA' DI ELEMENTI NON STRUTTURALI ARREDI E IMPIANTI" DEL 2009 EMESSA DAL DIPARTIMENTO DI PROTEZIONE CIVILE
La fornitura e la posa in opera, è subordinata all'approvazione da parte della D.L., del progetto e della relazione antisismica, eseguita della ditta esecutrice a firma di un tecnico abilitato, contenente tutte le specifiche tecniche e di calcolo per l'installazione a norma.
N.B.: Tutti gli elementi impiantistici da posizionare a controsoffitto (plafoniere, bocchette aria, sollevapazienti, canali, ecc....) saranno fissati separatamente al soffitto nelle modalità stabilite dalla normativa vigente, dalle specifiche tecniche di ogni singola ditta installatrice e dalle indicazioni fornite nelle relazioni specifiche impianti.

SCHEMA DI MASSIMA FISSAGGIO PANNELLI CSF E CORPI ILLUMINANTI

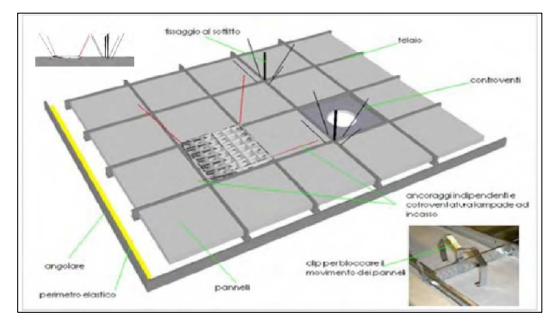
fissaggio al soffitto
telaio
controventi
ancoraggi indipendenti e cotroventatura lampade ad incasso
clip per bloccare il movimento dei pannelli
angolare
perimetro elastico
pannelli

In corrispondenza di ogni controvento prevedere n.2+2 cavi di sospensione spess. 2 mm inclinati di 45° contrapposti

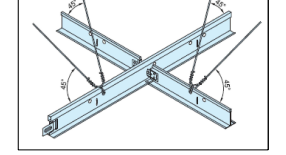

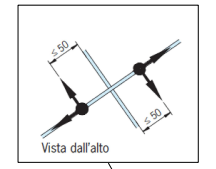
≤ 50
≤ 50
Vista dall'alto

prevedere controvento con cavi di sospensione ogni 15 mq

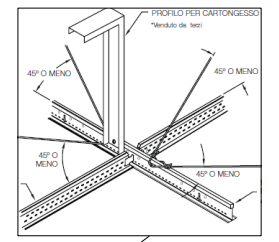
PROFILO PER CARTONGESSO
*Venduto da terzi
45° O MENO
45° O MENO
45° O MENO
45° O MENO

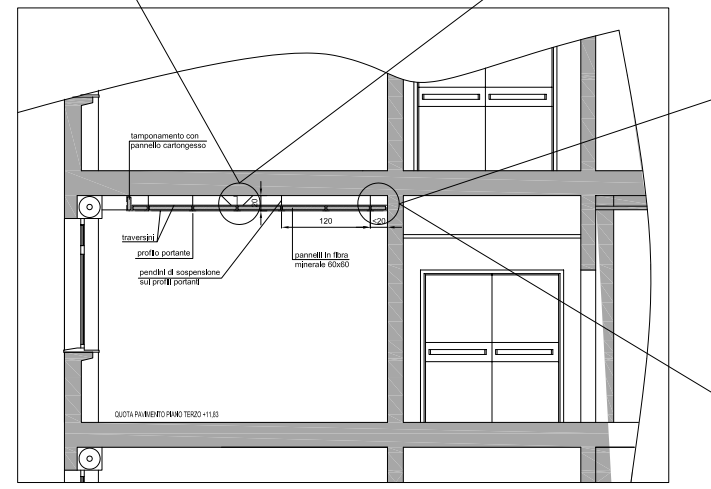
tamponamento con pannello cartongesso
traversini
profilo portante
pendini di sospensione sui profili portanti
pannelli in fibra minerale 60x60
120
≤20
30
QUOTA PAVIMENTO PIANO TERZO +11,83

clip perimetrali su struttura perimetrale con gioco di 20 mm dalle pareti perimetrali, su due pareti adiacenti

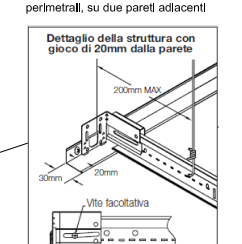
Dettaglio della struttura con gioco di 20mm dalla parete
200mm MAX
30mm
20mm
Vite facoltativa

clip perimetrali fissate con viti alla struttura su due pareti perimetrali adiacenti

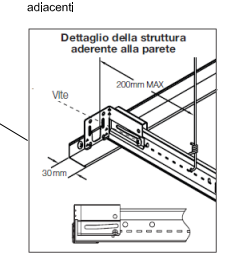
Dettaglio della struttura aderente alla parete
200mm MAX
Vite
30mm

INDICAZIONE ALTEZZA DI MASSIMA LOCALI:
ALTEZZA INTERPIANO 3,20 m
ALTEZZA CONTROSOFFITTO DEGENZE 3,00 m
ALTEZZA CONTROSOFFITTO LOCALI ACCESSORI 2,80 m
ALTEZZA CONTROSOFFITTO CORRIDOI 2,50 m